

# Relatório Analítico dos Investimentos em novembro de 2016



Este relatório atende a Portaria MPS nº 519, de 24 de agosto de 2011, Artigo 3º Incisos III e V.

## Carteira consolidada de investimentos - base (novembro / 2016)

Produto / Fundo	Disponibilidade Resgate	Carência	Saldo	Particip. S/ Total	Qtde. Cotistas	% S/ PL Fundo	RESOLUÇÃO 3.922/2010 - 4.392/2014
BB IMA-B TÍTULOS PÚBLICOS FI RENDA FIXA PREVIDENCIÁRIO	D+1	Não há	6.011.848,98	1,81%	617	0,11%	Artigo 7º, Inciso I, Alínea " b "
CAIXA BRASIL IMA-B 5 TÍTULOS PÚBLICOS FI RENDA FIXA LP	D+0	Não há	58.641.516,05	17,61%	729	1,02%	Artigo 7º, Inciso I, Alínea " b "
WESTERN ASSET IMA-B 5 ATIVO FI RENDA FIXA	D+1	Não há	16.712.685,86	5,02%	14	12,71%	Artigo 7º, Inciso I, Alínea " b "
BB IMA-B 5+ TÍTULOS PÚBLICOS FI RENDA FIXA PREVIDENCIÁRIO	D+2	Não há	40.245.304,89	12,09%	246	3,81%	Artigo 7º, Inciso I, Alínea " b "
SANTANDER IMA-B INSTITUCIONAL TÍTULOS PÚBLICOS FIC RENDA FIXA LP	D+1	Não há	21.125.532,33	6,34%	44	4,56%	Artigo 7º, Inciso I, Alínea " b "
BRADERCO INSTITUCIONAL B VÉRTICE 2019 FI RENDA FIXA	D+1	16/05/2019	10.972.696,93	3,30%	11	15,06%	Artigo 7º, Inciso I, Alínea " b "
BB IRF-M 1 TÍTULOS PÚBLICOS FIC RENDA FIXA PREVIDENCIÁRIO	D+0	Não há	34.423.418,91	10,34%	1.175	0,38%	Artigo 7º, Inciso I, Alínea " b "
SANTANDER IMA B 5 TÍTULOS PUBLICOS FIC RENDA FIXA	D+1	Não há	1.421.674,70	0,43%	368	0,09%	Artigo 7º, Inciso I, Alínea " b "
BRADERCO INSTITUCIONAL IMA-B FIC RENDA FIXA	D+1	Não há	65.936.818,18	19,80%	89	5,29%	Artigo 7º, Inciso III, Alínea " a "
BB TÍTULOS PÚBLICOS IPCA I FI RENDA FIXA PREVIDENCIÁRIO	D+0	15/08/2022	13.294.400,99	3,99%	95	3,67%	Artigo 7º, Inciso IV, Alínea " a "
BGT PACTUAL NTN-B FI RENDA FIXA	D+0 ou D+1	Não há	12.115.052,00	3,64%	12	8,43%	Artigo 7º, Inciso IV, Alínea " a "
ITAÚ INSTITUCIONAL ALOCAÇÃO DINÂMICA FIC RENDA FIXA	D+1	Não há	2.102.095,78	0,63%	66	0,17%	Artigo 7º, Inciso IV, Alínea " a "
BB IPCA III FI RENDA FIXA PREVIDENCIÁRIO CRÉDITO PRIVADO	D+30 ou D+30 a D+2880	Não há	6.442.876,74	1,94%	50	1,97%	Artigo 7º, Inciso VII, Alínea " b "
GERAÇÃO FUTURO PROGRAMADO IBOVESA ATIVO FI AÇÕES	D+4	Não há	6.939.416,38	2,08%	22.052	1,34%	Artigo 8º, Inciso I
CAIXA VALOR DIVIDENDOS RPPS FIC AÇÕES	D+33	23/08/2017	1.136.167,00	0,34%	116	0,33%	Artigo 8º, Inciso III
GERAÇÃO FUTURO DIVIDENDOS FI AÇÕES	D+4	Não há	8.058.667,74	2,42%	3.010	3,10%	Artigo 8º, Inciso III
WESTERN ASSET US INDEX 500 FI MULTIMERCADO	D+1	Não há	5.751.544,77	1,73%	281	4,28%	Artigo 8º, Inciso IV
WESTERN ASSET LONG & SHORT FI MULTIMERCADO	D+5	Não há	8.369.865,70	2,51%	30	3,89%	Artigo 8º, Inciso IV
CAIXA BRASIL IPCA VIII FI MULTIMERCADO CRÉDITO PRIVADO	D+0	06/12/2016	1.887.901,00	0,57%	21	2,00%	Artigo 8º, Inciso IV
CAIXA INCORPORAÇÃO IMOBILIÁRIA FIP	Não se aplica	Não se aplica	818.012,10	0,25%	19	1,02%	Artigo 8º, Inciso V
PATRIA SPECIAL OPPORTUNITIES I - FI EM QUOTAS DE FIP	Não se aplica	Não se aplica	3.989.800,95	1,20%	115	0,72%	Artigo 8º, Inciso V
BB RECEBÍVEIS IMOBILIÁRIOS FII - BBIM11	Não se aplica	Não se aplica	5.282.493,71	1,59%			Artigo 8º, Inciso VI

Carteira consolidada de investimentos - base (novembro / 2016)

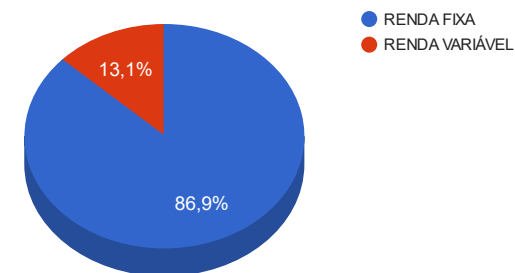
Produto / Fundo	Disponibilidade Resgate	Carência	Saldo	Particip. S/ Total	Qtde. Cotistas	% S/ PL Fundo	RESOLUÇÃO 3.922/2010 - 4.392/2014
BRASIL PLURAL ABSOLUTO FUNDO DE FUNDOS FII - BPF11	Não se aplica	Não se aplica	1.276.279,94	0,38%		0,75%	Artigo 8º, Inciso VI
		<b>TOTAL -</b>	<b>332.956.071,63</b>				

Enquadramentos na Resolução 3.922/2010, 4.392/2014 e Política de Investimentos - base (novembro / 2016)

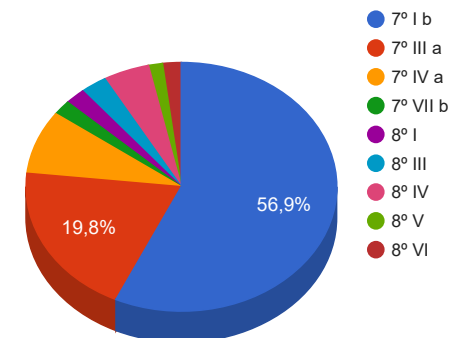
Artigos - Renda Fixa	Limite Resolução	Limite Política	Total Artigo	% Carteira	GAP Política
Artigo 7º, Inciso I, Alínea " b "	100,00%	80,00%	189.554.678,65	56,93%	76.810.178,65
Artigo 7º, Inciso III, Alínea " a "	80,00%	50,00%	65.936.818,18	19,80%	100.541.217,64
Artigo 7º, Inciso IV, Alínea " a "	30,00%	30,00%	27.511.548,77	8,26%	72.375.272,72
Artigo 7º, Inciso VI	15,00%	5,00%	0,00	0,00%	16.647.803,58
Artigo 7º, Inciso VII, Alínea " a "	5,00%	5,00%	0,00	0,00%	16.647.803,58
Artigo 7º, Inciso VII, Alínea " b "	5,00%	5,00%	6.442.876,74	1,94%	10.204.926,84
<b>Total Renda Fixa</b>	<b>100,00%</b>	<b>175,00</b>	<b>289.445.922,34</b>	<b>86,93%</b>	

Artigos - Renda Variável	Limite Resolução	Limite Política	Total Artigo	% Carteira	GAP Política
Artigo 8º, Inciso I	30,00%	5,00%	6.939.416,38	2,08%	9.708.387,20
Artigo 8º, Inciso III	15,00%	10,00%	9.194.834,74	2,76%	24.100.772,42
Artigo 8º, Inciso IV	5,00%	5,00%	16.009.311,47	4,81%	638.492,11
Artigo 8º, Inciso V	5,00%	5,00%	4.807.813,05	1,44%	11.839.990,53
Artigo 8º, Inciso VI	5,00%	5,00%	6.558.773,65	1,97%	10.089.029,93
<b>Total Renda Variável</b>	<b>30,00%</b>	<b>30,00</b>	<b>43.510.149,29</b>	<b>13,07%</b>	

Distribuição por Segmento



Distribuição por Artigo / Resolução



Retorno dos investimentos de Renda Fixa e Benchmark's - base (novembro / 2016)

	Mês	Ano	3 meses	6 meses	12 meses	24 meses	Taxa adm	VaR - Mês	Volatilidade - 12 meses
IRF-M 1	1,05%	13,36%	3,22%	6,67%	14,70%	29,27%	-	-	-
BB IRF-M 1 TÍTULOS PÚBLICOS FIC RENDA FIXA PREVIDENCIÁRIO	1,02%	13,16%	3,15%	6,52%	14,47%	28,52%	0,10%	0,124%	0,35%
IPCA + 6,00% ao ano	0,64%	11,73%	1,95%	4,88%	13,38%	32,71%	-	-	-
BB TÍTULOS PÚBLICOS IPCA I FI RENDA FIXA PREVIDENCIÁRIO	-0,21%	18,72%	1,77%	5,70%	22,11%	29,13%	0,15%	3,506%	6,29%
BTG PACTUAL NTN-B FI RENDA FIXA	-2,07%	6,09%	-0,68%	2,42%	7,83%	18,82%	0,15%	4,684%	3,98%
IMA-B 5	0,40%	13,89%	2,28%	5,63%	16,31%	31,55%	-	-	-
SANTANDER IMA B 5 TÍTULOS PUBLICOS FIC RENDA FIXA	0,39%	13,69%	2,23%	5,53%	16,08%	31,05%	0,10%	1,642%	2,53%
CAIXA BRASIL IMA-B 5 TÍTULOS PÚBLICOS FI RENDA FIXA LP	0,38%	13,63%	2,25%	5,53%	15,95%	30,58%	0,20%	1,646%	2,53%
WESTERN ASSET IMA-B 5 ATIVO FI RENDA FIXA	-0,35%	16,26%	1,97%	5,43%	18,54%	31,23%	0,40%	2,350%	3,75%
IPCA	0,18%	5,97%	0,52%	1,84%	6,99%	18,20%	-	-	-
BB IPCA III FI RENDA FIXA PREVIDENCIÁRIO CRÉDITO PRIVADO	0,31%	18,04%	2,62%	6,71%	21,16%	31,96%	0,20%	2,607%	4,63%
ITAÚ INSTITUCIONAL ALOCAÇÃO DINÂMICA FIC RENDA FIXA	-0,23%	18,96%	2,59%	7,38%	20,12%	-	0,40%	3,218%	4,18%
IMA-B 5+	-2,04%	26,35%	0,31%	7,26%	27,77%	29,61%	-	-	-
BB IMA-B 5+ TÍTULOS PÚBLICOS FI RENDA FIXA PREVIDENCIÁRIO	-2,13%	26,06%	0,20%	7,13%	27,37%	28,99%	0,20%	6,196%	10,10%
IMA-B	-1,22%	21,28%	0,97%	6,44%	23,13%	29,54%	-	-	-
SANTANDER IMA-B INSTITUCIONAL TÍTULOS PÚBLICOS FIC RENDA FIXA LP	-1,25%	21,18%	0,94%	6,34%	22,99%	28,89%	0,20%	4,798%	7,07%
BB IMA-B TÍTULOS PÚBLICOS FI RENDA FIXA PREVIDENCIÁRIO	-1,26%	21,02%	0,91%	6,35%	22,81%	28,78%	0,20%	4,787%	7,06%

Retorno dos investimentos de Renda Fixa e Benchmark's - base (novembro / 2016)

	Mês	Ano	3 meses	6 meses	12 meses	24 meses	Taxa adm	VaR - Mês	Volatilidade - 12 meses
BRDESCO INSTITUCIONAL IMA-B FIC RENDA FIXA	-1,27%	21,01%	1,09%	6,58%	22,74%	28,95%	0,20%	4,895%	7,19%
BRDESCO INSTITUCIONAL B VÉRTICE 2019 FI RENDA FIXA	-5,23%	6,09%	-3,22%	-0,35%	8,63%	-	0,20%	9,364%	7,06%

## Retorno dos investimentos de Renda Variável e Benchmark's - base (novembro / 2016)

	Mês	Ano	3 meses	6 meses	12 meses	24 meses	Taxa adm	VaR - Mês	Volatilidade - 12 meses
S&P 500	3,42%	7,58%	1,28%	4,86%	5,69%	6,35%	-	-	-
WESTERN ASSET US INDEX 500 FI MULTIMERCADO	4,50%	19,02%	4,48%	11,75%	19,39%	35,35%	1,00%	4,997%	13,98%
CDI	1,04%	12,73%	3,23%	6,86%	14,04%	28,88%	-	-	-
WESTERN ASSET LONG & SHORT FI MULTIMERCADO	1,05%	15,87%	4,33%	9,02%	17,62%	38,93%	2,00%	0,932%	1,87%
IPCA + 6,00% ao ano	0,64%	11,73%	1,95%	4,88%	13,38%	32,71%	-	-	-
CAIXA BRASIL IPCA VIII FI MULTIMERCADO CRÉDITO PRIVADO	0,88%	12,97%	2,28%	5,58%	14,77%	33,25%	0,15%	0,041%	0,42%
IPCA	0,18%	5,97%	0,52%	1,84%	6,99%	18,20%	-	-	-
PATRIA SPECIAL OPPORTUNITIES I - FI EM QUOTAS DE FIP	-	-	-	-	-	-	1,00%	3,409%	2,06%
Ibovespa	-4,65%	42,81%	6,92%	27,72%	37,20%	13,12%	-	-	-
GERAÇÃO FUTURO PROGRAMADO IBOVESPA ATIVO FI AÇÕES	-6,79%	3,54%	5,81%	23,44%	2,35%	-3,57%	4,00%	15,372%	22,70%
IFIX	-2,55%	30,38%	3,96%	13,96%	26,52%	34,97%	-	-	-
BB RECEBÍVEIS IMOBILIÁRIOS FII - BBIM11	0,00%	-	-	-	-	-	0,30%	-	-
BRASIL PLURAL ABSOLUTO FUNDO DE FUNDOS FII - BPFF11	-4,48%	-	2,03%	6,86%	23,90%	18,74%	0,40%	-	27,00%
IDIV	-2,21%	61,93%	12,03%	38,53%	55,85%	4,69%	-	-	-
CAIXA VALOR DIVIDENDOS RPPS FIC AÇÕES	-6,08%	12,97%	0,07%	8,76%	13,10%	8,76%	1,72%	16,175%	16,85%
GERAÇÃO FUTURO DIVIDENDOS FI AÇÕES	-10,97%	-3,77%	-0,74%	14,25%	-6,76%	-13,02%	3,00%	15,276%	22,88%
Não Possui	-	-	-	-	-	-	-	-	-

Retorno dos investimentos de Renda Variável e Benchmark's - base (novembro / 2016)

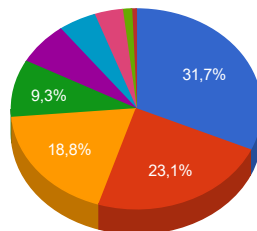
	Mês	Ano	3 meses	6 meses	12 meses	24 meses	Taxa adm	VaR - Mês	Volatilidade - 12 meses
CAIXA INCORPORAÇÃO IMOBILIÁRIA FIP	-	-	-	-	-	-	1,50%	0,019%	27,82%



Distribuição dos ativos por Administradores e Sub-Segmentos - base (novembro / 2016)

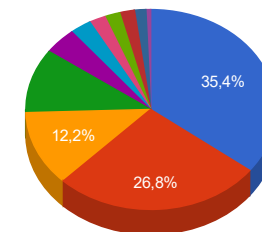
Administrador	Valor	%
BB GESTÃO DE RECURSOS DTVM	105.700.344,22	31,75%
Banco Bradesco	76.909.515,11	23,10%
CAIXA ECONÔMICA FEDERAL	62.483.596,15	18,77%
Western Asset	30.834.096,33	9,26%
BANCO SANTANDER	22.547.207,03	6,77%
GERAÇÃO FUTURO	16.274.364,06	4,89%
BTG PACTUAL SERVIÇOS FINANCEIROS	12.115.052,00	3,64%
PÁTRIA INVESTIMENTOS	3.989.800,95	1,20%
Itaú Unibanco	2.102.095,78	0,63%

- BB GESTÃO DE RECURSOS...
- Banco Bradesco
- CAIXA ECONÔMIC...
- Western Asset
- BANCO SANTANDER
- GERAÇÃO FUTURO
- BTG PACTUAL...
- PÁTRIA INVESTIM...
- Itaú Unibanco



Sub-segmento	Valor	%
IMA-B	117.341.297,41	35,24%
IMA-B 5	88.890.928,61	26,70%
IMA-B 5+	40.245.304,89	12,09%
IRF-M 1	34.423.418,91	10,34%
MULTIMERCADO	14.121.410,47	4,24%
AÇÕES - SETORIAIS	9.194.834,74	2,76%
AÇÕES - INDEXADO	6.939.416,38	2,08%
FUNDO IMOBILIÁRIO	6.558.773,65	1,97%
CRÉDITO PRIVADO	6.442.876,74	1,94%
FIP	4.807.813,05	1,44%
GESTÃO DURATION	2.102.095,78	0,63%

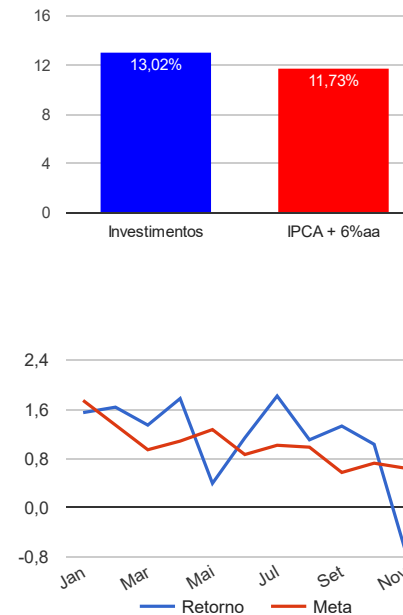
- IMA-B
- IMA-B 5
- IMA-B 5+
- IRF-M 1
- MULTIMER...
- AÇÕES - SETORIAIS
- AÇÕES - INDEXADO
- FUNDO IMOBILIÁRIO
- CRÉDITO PRIVADO
- FIP
- GESTÃO DURATION



Retorno e Meta Atuarial acumulados no ano de 2016

Mês	Saldo Anterior	Aplicações	Resgates	Saldo Atual	Retorno (\$)	Retorno (%)	Meta (%)	Gap (%)	VaR (%)
Janeiro	308.051.335,34	6.737.337,95	5.182.608,69	314.380.496,84	4.774.432,24	1,54%	1,74%	88,66%	2,27%
Fevereiro	314.380.496,84	18.082.507,36	19.015.521,99	318.569.760,65	5.122.278,44	1,63%	1,34%	121,21%	2,16%
Março	318.569.760,65	74.303.565,24	75.371.269,37	321.768.125,22	4.266.068,70	1,34%	0,94%	142,13%	2,36%
Abril	321.768.125,22	7.534.703,96	8.379.525,53	326.622.539,80	5.699.236,15	1,77%	1,08%	164,56%	1,75%
Mai	326.622.539,80	5.461.192,96	6.763.556,47	326.600.595,78	1.280.419,49	0,39%	1,27%	30,85%	1,67%
Junho	326.600.595,78	12.976.057,50	17.141.219,13	326.134.537,68	3.699.103,53	1,13%	0,86%	131,43%	1,65%
Julho	326.134.537,68	27.311.591,63	28.839.384,43	330.529.053,26	5.922.308,38	1,82%	1,01%	179,92%	1,14%
Agosto	330.529.053,26	45.166.951,12	46.749.718,52	332.589.494,36	3.643.208,50	1,10%	0,98%	112,98%	1,20%
Setembro	332.589.494,36	21.627.089,97	23.408.740,09	335.213.274,83	4.405.430,59	1,32%	0,57%	233,55%	1,56%
Outubro	335.213.274,83	43.531.414,39	45.171.845,74	337.016.489,94	3.443.646,46	1,03%	0,72%	141,75%	1,45%
Novembro	337.016.489,94	55.125.680,65	56.672.976,91	332.956.071,63	-2.513.122,05	-0,75%	0,64%	-115,73%	4,21%
Acumulado no ano					39.743.010,43	13,02%	11,73%	110,93%	

**Acumulado no Ano**



Retorno dos Investimentos após as movimentações (aplicações e resgates) no mês de novembro / 2016

Ativos de Renda Fixa	Sado Anterior	Aplicações	Resgates	Saldo Atual	Retorno (R\$)	Retorno (%)	VaR - Mês (%)	Instituição(%)
BB IRF-M 1 TÍTULOS PÚBLICOS FIC RENDA FIXA PREVIDENCIÁRIO	35.261.144,30	5.425.000,00	6.613.600,00	34.423.418,91	350.874,61	0,86%	0,12%	1,02%
BTG PACTUAL NTN-B FI RENDA FIXA	12.370.517,00	0,00	345.924,62	12.115.052,00	90.459,62	0,73%	4,68%	-2,07%
SANTANDER IMA B 5 TÍTULOS PUBLICOS FIC RENDA FIXA	1.416.153,46	0,00	0,00	1.421.674,70	5.521,24	0,39%	1,64%	0,39%
BRADESCO INSTITUCIONAL B VÉRTICE 2019 FI RENDA FIXA	11.578.733,33	0,00	650.660,22	10.972.696,93	44.623,82	0,39%	9,36%	-5,23%
CAIXA BRASIL IMA-B 5 TÍTULOS PÚBLICOS FI RENDA FIXA LP	58.420.907,99	0,00	0,00	58.641.516,05	220.608,06	0,38%	1,65%	0,38%
BB IPCA III FI RENDA FIXA PREVIDENCIÁRIO CRÉDITO PRIVADO	6.422.989,72	0,00	0,00	6.442.876,74	19.887,02	0,31%	2,61%	0,31%
BB IDKA 2 TÍTULOS PÚBLICOS FI RENDA FIXA PREVIDENCIÁRIO	41.071.350,27	0,00	41.116.166,09	0,00	44.815,82	0,11%	1,30%	0,54%
BB PERFIL FIC RENDA FIXA PREVIDENCIÁRIO	3.811.082,00	4.080.924,62	7.896.583,08	0,00	4.576,46	0,06%	0,02%	1,05%
BB TÍTULOS PÚBLICOS IPCA I FI RENDA FIXA PREVIDENCIÁRIO	13.322.372,91	0,00	0,00	13.294.400,99	-27.971,92	-0,21%	3,51%	-0,21%
ITAÚ INSTITUCIONAL ALOCAÇÃO DINÂMICA FIC RENDA FIXA	2.106.901,24	0,00	0,00	2.102.095,78	-4.805,46	-0,23%	3,22%	-0,23%
WESTERN ASSET IMA-B 5 ATIVO FI RENDA FIXA	16.771.869,06	0,00	0,00	16.712.685,86	-59.183,20	-0,35%	2,35%	-0,35%
BRADESCO INSTITUCIONAL IMA-B FIC RENDA FIXA	66.115.962,77	650.660,22	0,00	65.936.818,18	-829.804,81	-1,24%	4,90%	-1,27%
SANTANDER IMA-B INSTITUCIONAL TÍTULOS PÚBLICOS FIC RENDA FIX...	21.392.411,69	0,00	0,00	21.125.532,33	-266.879,36	-1,25%	4,80%	-1,25%
BB IMA-B TÍTULOS PÚBLICOS FI RENDA FIXA PREVIDENCIÁRIO	6.088.374,68	0,00	0,00	6.011.848,98	-76.525,70	-1,26%	4,79%	-1,26%
BB IMA-B 5+ TÍTULOS PÚBLICOS FI RENDA FIXA PREVIDENCIÁRIO	0,00	41.116.166,09	0,00	40.245.304,89	-870.861,20	-2,12%	6,20%	-2,13%
<b>Total Renda Fixa</b>					<b>-1.354.665,00</b>	<b>-0,46%</b>	<b>3,71%</b>	

Retorno dos Investimentos após as movimentações (aplicações e resgates) no mês de novembro / 2016

Ativos de Renda Variável	Sado Anterior	Aplicações	Resgates	Saldo Atual	Retorno (R\$)	Retorno (%)	VaR - Mês (%)	Instituição(%)
WESTERN ASSET US INDEX 500 FI MULTIMERCADO	5.503.736,84	0,00	0,00	5.751.544,77	247.807,93	4,50%	5,00%	4,50%
PATRIA SPECIAL OPPORTUNITIES I - FI EM QUOTAS DE FIP	3.871.416,08	40.163,72	0,00	3.989.800,95	78.221,15	2,00%	3,41%	2,03%
WESTERN ASSET LONG & SHORT FI MULTIMERCADO	4.470.427,64	3.812.766,00	0,00	8.369.865,70	86.672,06	1,05%	0,93%	1,05%
CAIXA BRASIL IPCA VIII FI MULTIMERCADO CRÉDITO PRIVADO	1.871.404,00	0,00	0,00	1.887.901,00	16.497,00	0,88%	0,04%	0,88%
BB RECEBÍVEIS IMOBILIÁRIOS FII - BBIM11	5.313.005,88	0,00	40.000,00	5.282.493,71	9.487,83	0,18%	-	-
CAIXA INCORPORAÇÃO IMOBILIÁRIA FIP	819.094,93	0,00	0,00	818.012,10	-1.082,83	-0,13%	0,02%	-0,13%
BRASIL PLURAL ABSOLUTO FUNDO DE FUNDOS FII - BPFF11	1.310.325,63	0,00	10.042,90	1.276.279,94	-24.002,79	-1,83%	-	-1,74%
CAIXA VALOR DIVIDENDOS RPPS FIC AÇÕES	1.209.782,00	0,00	0,00	1.136.167,00	-73.615,00	-6,08%	16,18%	-6,08%
GERAÇÃO FUTURO PROGRAMADO IBOVSPA ATIVO FI AÇÕES	7.444.828,31	0,00	0,00	6.939.416,38	-505.411,93	-6,79%	15,37%	-6,79%
GERAÇÃO FUTURO DIVIDENDOS FI AÇÕES	9.051.698,21	0,00	0,00	8.058.667,74	-993.030,47	-10,97%	15,28%	-10,97%
				<b>Total Renda Variável</b>	<b>-1.158.457,05</b>	<b>-2,59%</b>	<b>8,08%</b>	

