



LDB
EMPRESAS

DIADEMA
SETEMBRO 2020



Prezados Senhores,

Este documento tem por objetivo apresentar as principais características e informações relevantes para investimentos, na intenção de ajudá-lo na tomada de decisão e acompanhamento da mesma.

As informações contidas neste documento se destinam somente à orientação de caráter geral e não constituem recomendações sobre o tema de interesse. Nossos estudos são baseados em informações disponíveis e consideradas confiáveis na data de publicação. Dado que as opiniões nascem de julgamentos, elas podem ser sujeitas a mudanças. Nossos relatórios não representam oferta de negociação de valores mobiliários ou outros instrumentos financeiros.

Informações adicionais sobre quaisquer empresas, valores mobiliários ou outros instrumentos financeiros podem ser obtidas mediante solicitação.

O presente relatório apresenta todas as informações e índices disponíveis até o dia 29.10.2023.

Não é permitido a divulgação e a utilização deste e de seu respectivo conteúdo por pessoas físicas ou jurídicas sem a autorização da CONSULTORIA FINANCEIRA.

Permanecemos à disposição para quaisquer esclarecimentos que se fizerem necessários.

Equipe LDB Empresas.

EXTRATO CONSOLIDADO DE ATIVOS

Posição de Ativos e Enquadramento

RENDA FIXA

Artigo 7º I, Alínea b (Fundos 100% Títulos Públicos)

Gestor	Admin.	Ativo	Volatilid. a.a. (%)	Rentab. Mês (%)	Rentab. Ano (%)	Valor (R\$)	% Carteira
BRAM	BRDESCO	BRDESCO FI RF IRF-M 1 TITULOS PUBLICOS	0,54	0,03	2,79	31.025,37	0,01
SANTANDER	SANTANDER	SANTANDER FIC FI IMA-B 5 TÍTULOS PUBLICOS RF	5,03	-0,14	4,37	2.092.942,00	0,75
SANTANDER	SANTANDER	SANTANDER FIC FI IMA-B INSTITUCIONAL TP RF LP	12,77	-1,54	-1,17	29.299.128,29	10,46
WESTERN	BNP PARIBAS	WESTERN ASSET IMA-B5 ATIVO FI RF	9,16	-0,81	5,51	26.527.575,09	9,47
BB	BB	BB PREV IPCA I	4,95	0,20	5,28	16.601.109,14	5,93
BB	BB	BB PREV RF ALOCAÇÃO ATIVA FIC FI	6,22	-0,75	1,86	47.444.554,12	16,94
CEF	CEF	FIC DE FI CAIXA BRASIL GESTÃO ESTRATÉGICA RF	5,95	-0,50	4,53	35.745.970,31	12,77
Sub-total Artigo 7º I, Alínea b			7,22	-0,75	3,01	157.742.304,32	56,34

Artigo 7º IV, Alínea a (Fundos de Renda Fixa)

Gestor	Admin.	Ativo	Volatilid. a.a. (%)	Rentab. Mês (%)	Rentab. Ano (%)	Valor (R\$)	% Carteira
BRAM	BRDESCO	BRDESCO INSTITUCIONAL FIC FI RF IMA - B	13,29	-1,60	-0,80	20.894.384,66	7,46
BB	BB	BB PREV RF REF DI LP PERFIL FIC FI	0,17	0,02	1,82	14.294.239,43	5,11
BRAM	BRDESCO	BRDESCO FIC FI RF ALOCACAO DINAMICA	6,82	-0,91	1,69	0,00	0,00
Sub-total Artigo 7º IV, Alínea a			8,36	-1,12	0,74	35.188.624,09	12,57

Artigo 7º VII, Alínea b (Fundos Renda Fixa "Crédito Privado")

Gestor	Admin.	Ativo	Volatilid. a.a. (%)	Rentab. Mês (%)	Rentab. Ano (%)	Valor (R\$)	% Carteira
BB	BB	BB PREV RF CRÉDITO PRIVADO IPCA III FI	4,48	-0,08	4,11	9.755.525,39	3,48
MONGERAL	BEM	MONGERAL AEGON CRÉDITO PRIVADO FI RF LONGO PRAZO	1,57	0,37	-1,04	3.620.256,89	1,29
Sub-total Artigo 7º VII, Alínea b			3,31	0,04	2,67	13.375.782,28	4,78
Renda Fixa			7,28	-0,76	2,42	206.306.710,69	73,68

EXTRATO CONSOLIDADO DE ATIVOS

RENDA VARIÁVEL E INVESTIMENTOS ESTRUTURADOS

Artigo 8º II, Alínea a (Fundos de Ações)

Gestor	Admin.	Ativo	Volatilid. a.a. (%)	Rentab. Mês (%)	Rentab. Ano (%)	Valor (R\$)	% Carteira
ICATU	BEM	ICATU VANGUARDA DIVIDENDOS FIA	39,27	-5,41	-24,63	11.802.834,52	4,22
AZ QUEST	BEM	AZ QUEST SMALL MID CAPS FIC DE FIA	45,87	-5,97	-17,19	7.730.654,86	2,76
BTG PACTUAL	BTG PACTUAL	BTG PACTUAL ABSOLUTO INSTITUCIONAL FIQ FIA	45,49	-2,97	-4,02	6.249.419,56	2,23
OCCAM	BEM	OCCAM FIC FIA	41,30	-5,72	-12,17	3.814.881,72	1,36
ITAU	ITAU	ITAU INSTITUCIONAL ACOES PHOENIX FICFI	51,80	-8,03	-33,17	17.988.954,44	6,42
Sub-total Artigo 8º II, Alínea a			45,43	-6,23	-24,19	47.586.745,10	17,00

Artigo 8º III (Fundos Multimercados)

Gestor	Admin.	Ativo	Volatilid. a.a. (%)	Rentab. Mês (%)	Rentab. Ano (%)	Valor (R\$)	% Carteira
WESTERN	BNP PARIBAS	WESTERN ASSET US INDEX 500 FI MULTIMERCADO	32,62	-4,88	0,56	21.522.767,31	7,69
Sub-total Artigo 8º III			32,62	-4,88	0,56	21.522.767,31	7,69

Artigo 8º IV, Alínea a (Fundos de Participações)

Gestor	Admin.	Ativo	Volatilid. a.a. (%)	Rentab. Mês (%)	Rentab. Ano (%)	Valor (R\$)	% Carteira
PÁTRIA	PÁTRIA	PÁTRIA SPECIAL OPORTUNITIES I FIC FI EM PARTICIPAÇÕES	546,25	-0,28	-99,56	11.281,60	0,00
CEF	CEF	FIP CAIXA INCORPORACAO IMOBILIARIA	7,27	-0,51	-10,29	205.814,38	0,07
Sub-total Artigo 8º IV, Alínea a			264,21	-0,49	-92,22	217.095,98	0,08

Artigo 8º IV, Alínea b (Fundos de Investimentos Imobiliários)

Gestor	Admin.	Ativo	Volatilid. a.a. (%)	Rentab. Mês (%)	Rentab. Ano (%)	Valor (R\$)	% Carteira
RIO BRAVO	RIO BRAVO	BB RECEBÍVEIS IMOBILIÁRIOS FUNDO DE INVESTIMENTO	27,54	20,21	-25,46	3.021.468,55	1,08
BRPP	GERAÇÃO FUTURO	BRASIL PLURAL ABSOLUTO FUNDO DE FUNDOS FII - BPF11	19,24	-1,26	-19,83	1.345.800,64	0,48
Sub-total Artigo 8º IV, Alínea b			21,66	13,49	-7,55	4.367.269,19	1,56

Carteira: DIADEMA

EXTRATO CONSOLIDADO DE ATIVOS

Renda Variável e Investimentos Estruturados	36,15	-4,71	-19,52	73.693.877,58	26,32
Total	12,61	-1,83	-3,30	280.000.588,27	100,00

EXTRATO CONSOLIDADO DE ATIVOS

Enquadramento da Carteira

Artigo	Tipo de Ativo	Valor(R\$)	% Carteira	Política de Investimentos		M
				Mínimo	Objetivo	
Renda Fixa						
Artigo 7º I, Alínea b	Fundos 100% Títulos Públicos	157.742.304,32	56,34	15,00	55,00	10
Artigo 7º IV, Alínea a	Fundos de Renda Fixa	35.188.624,09	12,57	5,00	15,00	4
Artigo 7º VII, Alínea b	Fundos Renda Fixa "Crédito Privado"	13.375.782,28	4,78	0,00	2,00	5
	Total Renda Fixa	206.306.710,69	73,68			
Renda Variável e Investimentos Estruturados						
Artigo 8º II, Alínea a	Fundos de Ações	47.586.745,10	17,00	2,00	15,00	2
Artigo 8º III	Fundos Multimercados	21.522.767,31	7,69	2,00	7,00	1
Artigo 8º IV, Alínea a	Fundos de Participações	217.095,98	0,08	1,00	2,00	5
Artigo 8º IV, Alínea b	Fundos de Investimentos Imobiliários	4.367.269,19	1,56	1,00	2,00	5
	Total Renda Variável e Investimentos Estruturados	73.693.877,58	26,32			

EXTRATO CONSOLIDADO DE ATIVOS

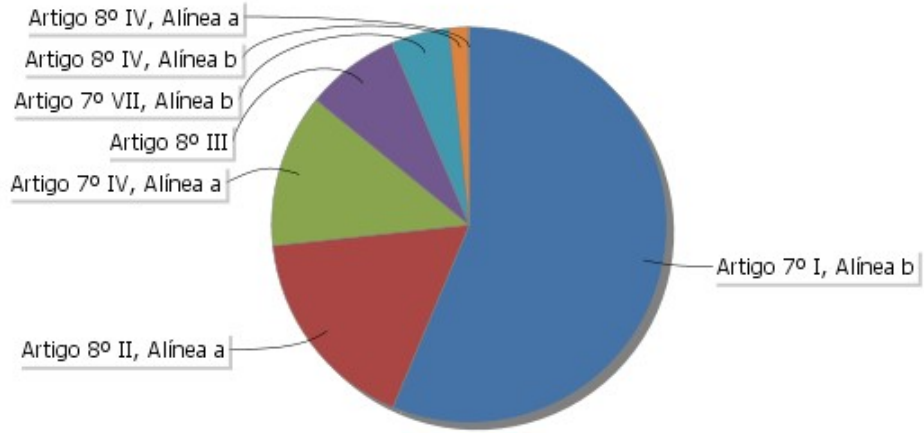
Rentabilidades por Artigo

Estratégia Indexador	No Mês	No Ano	3 meses	6 meses	12 meses	No Mês(R\$)
Artigo 7º I, Alínea b % do CDI	-0,75 -475,07	3,01 132,07	0,50 96,82	4,37 349,78	5,33 150,38	-1.188.025,35
Artigo 7º IV, Alínea a % do CDI	-1,12 -714,57	0,74 32,31	0,18 34,67	3,79 302,73	2,79 78,88	-403.093,66
Artigo 7º VII, Alínea b % do CDI	0,04 27,18	2,67 117,20	1,54 300,09	4,16 332,90	4,61 130,25	5.704,76
Artigo 8º II, Alínea a Var. IBOVESPA p.p.	-6,23 -1,43	-24,19 -5,99	-2,77 -2,29	26,34 -3,22	-14,28 -4,60	-3.160.103,74
Artigo 8º III Var. IBOVESPA p.p.	-4,88 -0,08	0,56 18,75	7,43 7,91	27,61 -1,95	7,98 17,67	-1.103.161,04
Artigo 8º IV, Alínea a Var. IBOVESPA p.p.	-0,49 4,30	-92,22 -74,02	-1,56 -1,08	-92,18 -121,74	-95,06 -85,37	-1.077,06
Artigo 8º IV, Alínea b Var. IBOVESPA p.p.	13,49 18,28	-7,55 10,64	0,16 0,64	5,90 -23,66	0,71 10,39	597.602,98
						-5.252.153,11

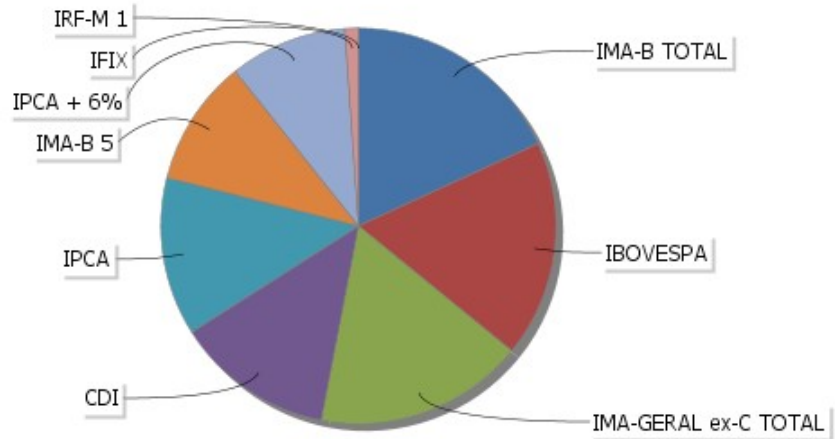
Análise de Liquidez

Período	Valor (R\$)	(%)	Valor Acumulado (R\$)
de 0 a 30 dias	244.361.784,03	87,27	244.361.784,03
de 31 a 364 dias	6.260.701,16	2,24	250.622.485,19
acima de 365 dias	29.378.103,08	10,49	280.000.588,27

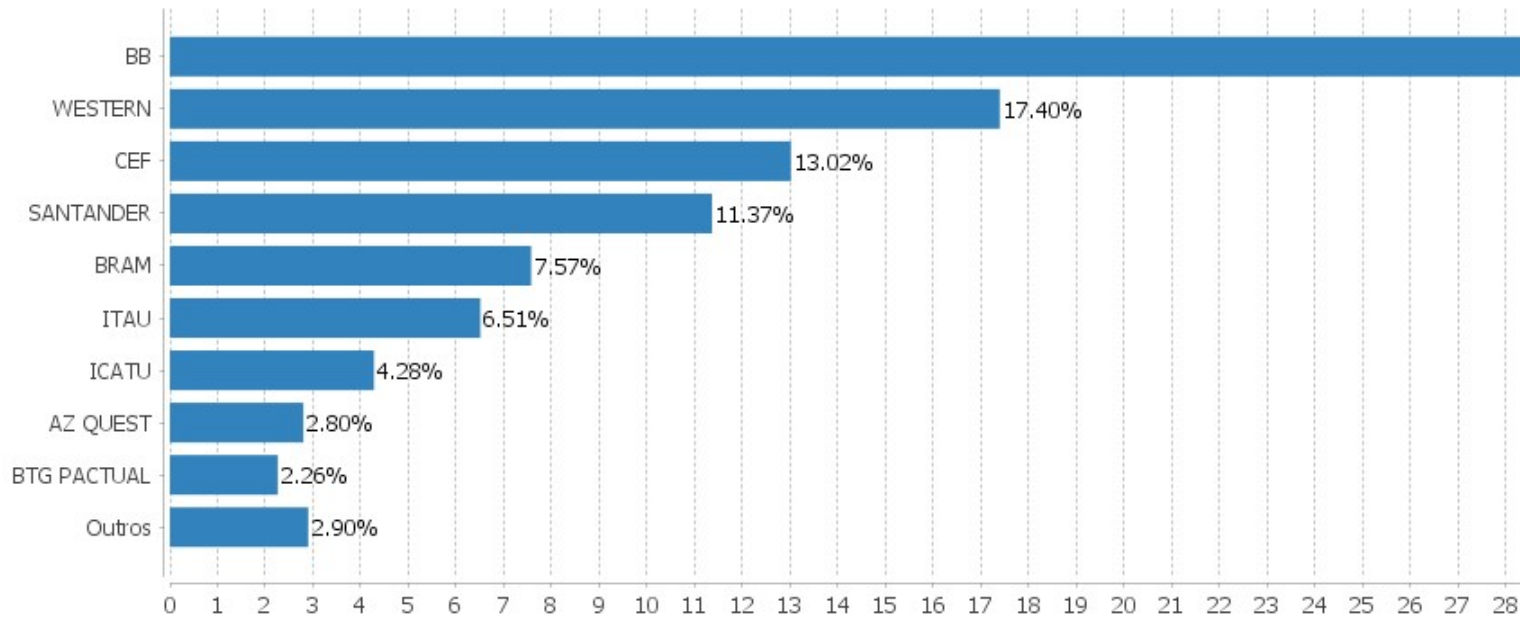
Alocação por Artigo



Alocação Por Estratégia



Alocação por Gestor



EXTRATO CONSOLIDADO DE ATIVOS

Rentabilidades da Carteira versus Meta Atuarial

Ano	Jan	Fev	Mar	Abr	Mai	Jun	Jul	Ago	Set	Out	Nov
2020	0,65	-1,49	-9,14	2,57	2,61	1,62	3,08	-0,83	-1,83		
IPCA + 5,88%	0,71	0,66	0,57	0,14	0,07	0,74	0,88	0,72	1,12		
p.p. indexador	-0,06	-2,15	-9,71	2,43	2,54	0,89	2,20	-1,55	-2,95		
2019	1,96	0,42	0,53	1,12	1,29	2,25	1,43	0,12	1,52	1,92	-0,27
IPCA + 6%	0,83	0,90	1,19	1,06	0,64	0,45	0,72	0,62	0,45	0,63	0,98
p.p. indexador	1,12	-0,47	-0,67	0,06	0,65	1,80	0,71	-0,50	1,07	1,28	-1,24

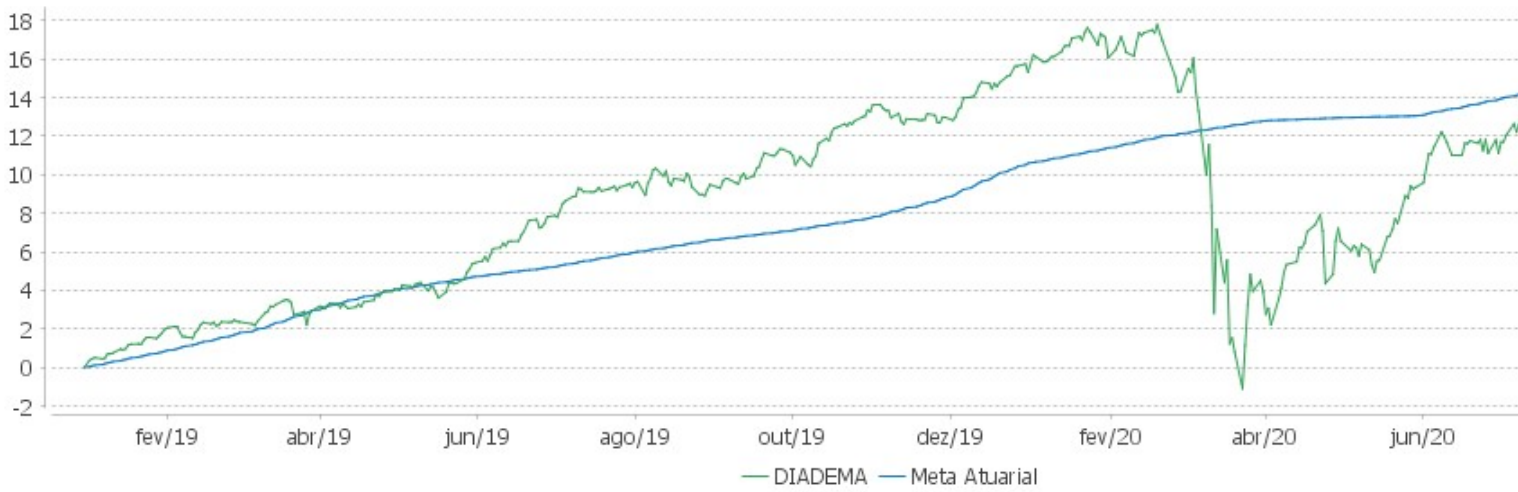
PERFORMANCE SOBRE A META ATUARIAL

RELATÓRIO TRIMESTRAL

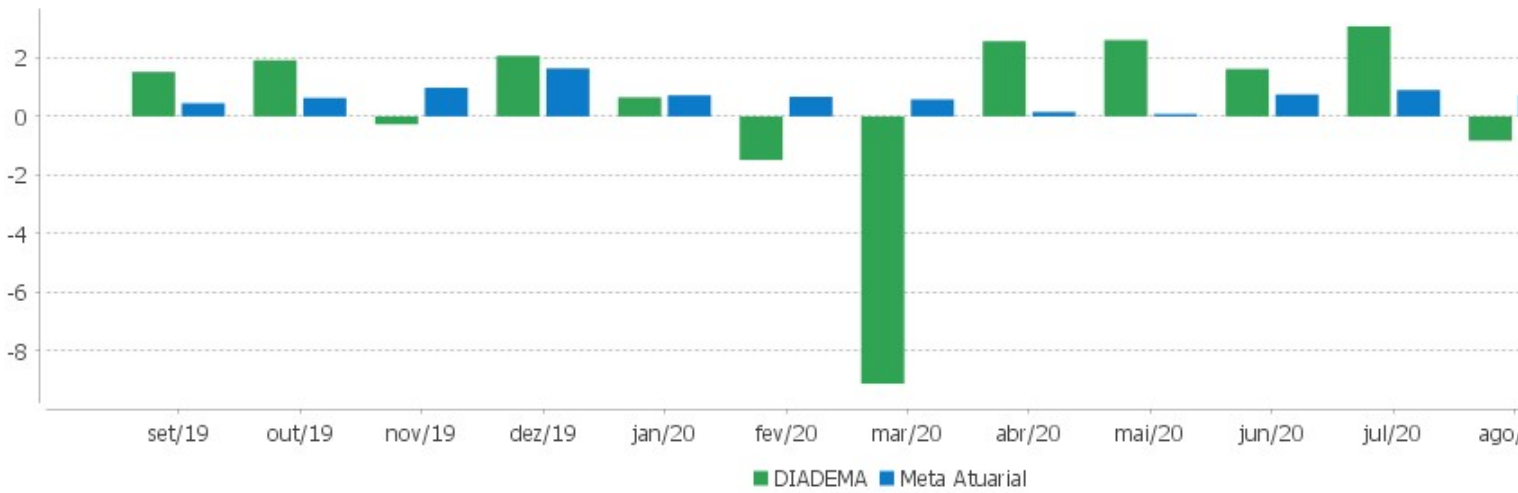
	Quantidade	Perc. (%)	Período	Carteira	Meta Atuarial	p.p. Ind
Meses acima da Meta Atuarial	12	57,14	03 meses	0,35	2,75	-2,40
Meses abaixo da Meta Atuarial	9	42,86	06 meses	7,34	3,73	3,61
			12 meses	0,32	9,23	-8,91
			24 meses			
			36 meses			
Maior rentabilidade da Carteira	3,08	2020-07				
Menor rentabilidade da Carteira	-9,14	2020-03	Desde 31/12/2018	11,50	16,96	-5,45

EXTRATO CONSOLIDADO DE ATIVOS

Evolução



Rentabilidades Mensais - 12 últimos meses



EXTRATO CONSOLIDADO DE ATIVOS

Performance dos Fundos

Fundo Variação da Estratégia	No Mês	No Ano	3 meses	6 meses	12 meses
BRADESCO INSTITUCIONAL FIC FI RF IMA - B Var. IMA-B TOTAL p.p.	-1,60 -0,09	-0,80 -0,08	0,92 -0,04	6,12 0,15	2,03 -0,08
BB PREV RF REF DI LP PERFIL FIC FI % do CDI	0,02 15,30	1,82 79,94	0,44 86,28	1,22 97,65	2,98 84,04
BRADESCO FIC FI RF ALOCACAO DINAMICA % do CDI	-0,98 -626,37	1,62 71,12	-0,16 -30,69	2,97 237,17	3,46 97,53
BB PREV RF CRÉDITO PRIVADO IPCA III FI Var. IPCA + 6% p.p.	-0,08 -1,21	4,11 -1,73	1,40 -1,38	5,06 1,27	6,65 -2,68
MONGERAL AEGON CRÉDITO PRIVADO FI RF LONGO PRAZO	0,37	-1,04	1,91	1,81	-0,49
WESTERN ASSET IMA-B5 ATIVO FI RF Var. IMA-B 5 p.p.	-0,81 -0,69	5,51 1,00	0,67 -0,63	5,99 0,88	8,50 1,26
SANTANDER FIC FI IMA-B 5 TÍTULOS PUBLICOS RF Var. IMA-B 5 p.p.	-0,14 -0,02	4,37 -0,14	1,23 -0,07	5,00 -0,11	7,04 -0,20
BB PREV IPCA I Var. IPCA + 6% p.p.	0,20 -0,93	5,28 -0,56	1,82 -0,95	5,68 1,89	7,86 -1,46
BB PREV RF ALOCAÇÃO ATIVA FIC FI Var. IMA-GERAL ex-C TOTAL p.p.	-0,75 -0,04	1,86 -0,10	0,10 -0,15	3,07 0,08	3,70 -0,19
BRADESCO FI RF IRF-M 1 TITULOS PUBLICOS Var. IRF-M 1 p.p.	0,03 -0,12	2,79 -0,33	0,34 -0,17	1,42 -0,25	4,14 -0,40
FIC DE FI CAIXA BRASIL GESTÃO ESTRATÉGICA RF Var. IPCA p.p.	-0,50 -1,14	4,53 3,19	-0,09 -1,34	3,18 2,37	6,41 3,27
SANTANDER FIC FI IMA-B INSTITUCIONAL TP RF LP Var. IMA-B TOTAL p.p.	-1,54 -0,03	-1,17 -0,45	0,88 -0,08	5,75 -0,21	1,58 -0,53
WESTERN ASSET US INDEX 500 FI MULTIMERCADO % do CDI	-4,88 -3.106,08	0,56 24,45	7,43 1.451,94	27,61 2.207,30	9,43 266,17
BTG PACTUAL ABSOLUTO INSTITUCIONAL FIQ FIA Var. IBOVESPA p.p.	-2,97 1,83	-4,02 14,18	4,71 5,18	48,34 18,78	5,55 15,24
ITAU INSTITUCIONAL ACOES PHOENIX FICFI Var. IBOVESPA p.p.	-8,03 -3,24	-33,17 -14,98	-6,52 -6,04	24,90 -4,66	-23,46 -13,78
AZ QUEST SMALL MID CAPS FIC DE FIA Var. IBOVESPA p.p.	-5,97 -1,17	-17,19 1,00	3,84 4,32	32,93 3,37	-0,95 8,73
ICATU VANGUARDA DIVIDENDOS FIA Var. IBOVESPA p.p.	-5,41 -0,62	-24,63 -6,44	-5,72 -5,25	14,18 -15,38	-17,08 -7,40

EXTRATO CONSOLIDADO DE ATIVOS

Fundo Variação da Estratégia	No Mês	No Ano	3 meses	6 meses	12 meses
OCCAM FIC FIA Var. IBOVESPA p.p.	-5,72 -0,93	-12,17 6,02	1,29 1,77	31,74 2,18	-5,89 3,79
FIP CAIXA INCORPORACAO IMOBILIARIA Var. IPCA + 6% p.p.	-0,51 -1,63	-10,29 -16,13	-1,54 -4,32	-9,10 -12,89	-11,51 -20,83
PÁTRIA SPECIAL OPORTUNITIES I FIC FI EM PARTICIPAÇÕES % do CDI	-0,29 -182,02	-99,56 -4.375,41	-1,82 -354,53	-99,56 -7.960,31	-99,73 -2.814,79
BB RECEBÍVEIS IMOBILIÁRIOS FUNDO DE INVESTIMENTO Var. IFIX p.p.	-0,76 -1,22	-25,46 -12,87	-16,93 -16,52	-15,42 -27,48	-23,13 -27,25
BRASIL PLURAL ABSOLUTO FUNDO DE FUNDOS FII - BPFF11 Var. IBOVESPA p.p.	-1,80 3,00	-19,83 -1,63	-4,09 -3,61	1,55 -28,01	-7,74 1,94
CDI	0,16	2,28	0,51	1,25	3,54
IBOVESPA	-4,80	-18,20	-0,48	29,56	-9,68
INPC + 6%	1,36	6,58	3,22	4,50	10,12
IPCA + 6%	1,13	5,85	2,78	3,79	9,32

EXTRATO CONSOLIDADO DE ATIVOS

Indexadores

Indexador	No Mês	No Ano	3 meses	6 meses	12 meses	24 meses
Renda Fixa						
IRF-M 1	0,15	3,12	0,51	1,66	4,54	12,32
IRF-M 1+	-0,91	5,40	-0,59	3,90	7,61	30,00
IRF-M TOTAL	-0,56	4,62	-0,24	3,15	6,56	24,50
IMA-B 5	-0,12	4,51	1,30	5,11	7,24	23,75
IMA-B 5+	-2,60	-4,56	0,75	6,78	-1,67	42,42
IMA-B TOTAL	-1,51	-0,72	0,96	5,97	2,11	34,14
IMA-C TOTAL	2,95	17,78	9,60	18,32	19,95	48,39
IMA-GERAL ex-C TOTAL	-0,71	1,96	0,25	2,99	3,90	21,11
IMA-GERAL TOTAL	-0,60	2,41	0,53	3,43	4,35	21,85
IDKA 2	0,02	5,41	1,99	5,41	8,00	21,88
IDKA 20	-4,30	-11,82	0,58	7,11	-8,89	56,79
CDI	0,16	2,28	0,51	1,25	3,54	10,04
Renda Variável						
IBOVESPA	-4,80	-18,20	-0,48	29,56	-9,68	19,23
IBRX 100	-4,58	-17,42	-0,04	30,33	-8,59	23,26
IBRX 50	-4,62	-18,06	-0,37	31,30	-10,02	16,09
SMALL CAP	-5,44	-18,93	2,27	35,50	-1,78	54,49
IFIX	0,46	-12,59	-0,41	12,06	4,12	30,92
Índice Consumo - ICON	-3,96	-9,26	1,83	42,00	-1,04	53,03
Índice Dividendos - IDIV	-4,63	-21,08	-3,31	14,78	-9,81	37,85
Indicadores Econômicos						
IPCA	0,64	1,34	1,24	0,81	3,14	6,12
INPC	0,87	2,04	1,68	1,49	3,89	6,93
IGPM	4,34	14,40	9,59	12,51	17,94	21,91
SELIC	0,16	2,28	0,51	1,25	3,54	10,04
Meta Atuarial						

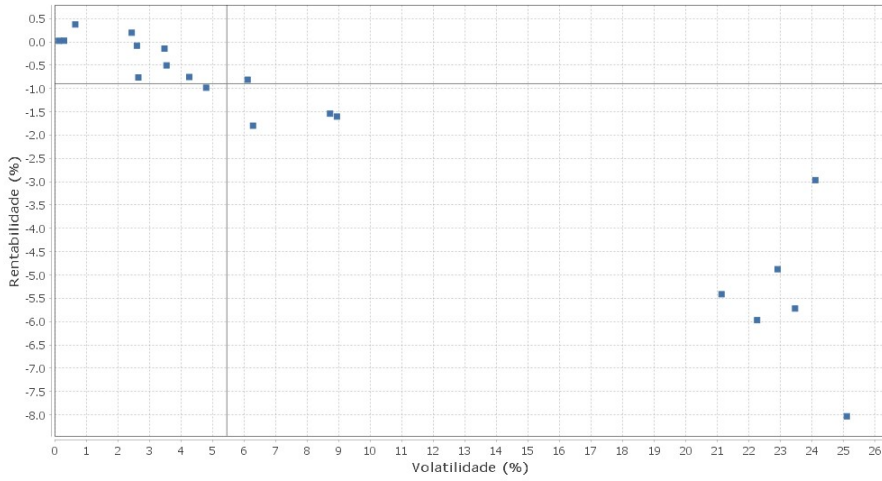
EXTRATO CONSOLIDADO DE ATIVOS

Movimentações

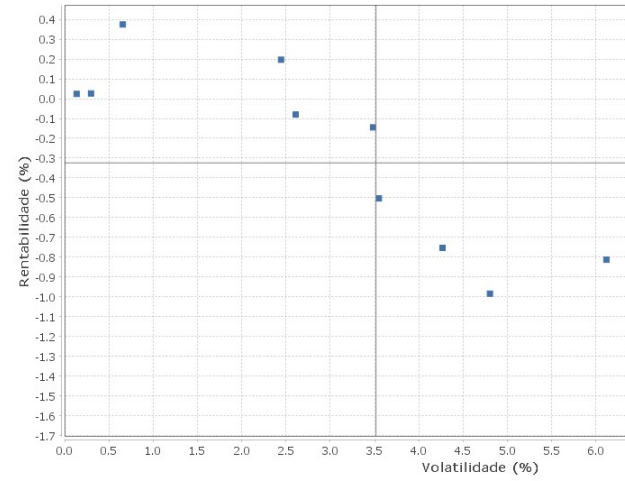
APR	Data	Ativo	Aplicação	Resgate	Qua
163	08/09/2020	BB PREV RF REF DI LP PERFIL FIC FI	0,00	60.000,00	26.209,48
164	08/09/2020	BB PREV RF REF DI LP PERFIL FIC FI	0,00	986.000,00	430.709,21
165	08/09/2020	BB PREV RF REF DI LP PERFIL FIC FI	37.660,45	0,00	16.451,01
166	09/09/2020	BB PREV RF ALOCAÇÃO ATIVA FIC FI	715.416,00	0,00	478.119,80
167	09/09/2020	BB PREV RF REF DI LP PERFIL FIC FI	7.487,75	0,00	3.270,57
168	10/09/2020	BB PREV RF REF DI LP PERFIL FIC FI	0,00	12.000,00	5.241,30
169	10/09/2020	BB PREV RF REF DI LP PERFIL FIC FI	0,00	1.026.000,00	448.131,53
170	15/09/2020	BB PREV RF REF DI LP PERFIL FIC FI	0,00	51.000,00	22.276,56
171	15/09/2020	BB PREV RF REF DI LP PERFIL FIC FI	29.325,47	0,00	12.809,23
172	15/09/2020	BB PREV RF REF DI LP PERFIL FIC FI	0,00	6.106.000,00	2.667.073,14
173	18/09/2020	BB PREV RF REF DI LP PERFIL FIC FI	4.534.993,69	0,00	1.980.898,36
184	21/09/2020	BB PREV RF REF DI LP PERFIL FIC FI	0,00	5.000,00	2.183,95
174	21/09/2020	BRADESCO FIC FI RF ALOCACAO DINAMICA	0,00	7.010.098,46	5.598.512,92
175	22/09/2020	BB PREV RF REF DI LP PERFIL FIC FI	0,00	6.500,00	2.838,95
176	22/09/2020	BB PREV RF REF DI LP PERFIL FIC FI	30.442,84	0,00	13.296,27
177	23/09/2020	BB PREV RF REF DI LP PERFIL FIC FI	1.000.000,00	0,00	436.754,09
178	23/09/2020	BB PREV RF REF DI LP PERFIL FIC FI	6.010.385,45	0,00	2.625.060,47
179	25/09/2020	BB PREV RF REF DI LP PERFIL FIC FI	0,00	60.000,00	26.204,07
180	25/09/2020	BB PREV RF REF DI LP PERFIL FIC FI	610.501,20	0,00	266.626,94
181	30/09/2020	BB PREV RF REF DI LP PERFIL FIC FI	0,00	47.000,00	20.535,47
182	30/09/2020	BB PREV RF REF DI LP PERFIL FIC FI	0,00	4.835.000,00	2.112.532,76
183	30/09/2020	BB PREV RF REF DI LP PERFIL FIC FI	11.000,00	0,00	4.806,17

Risco - Dispersão

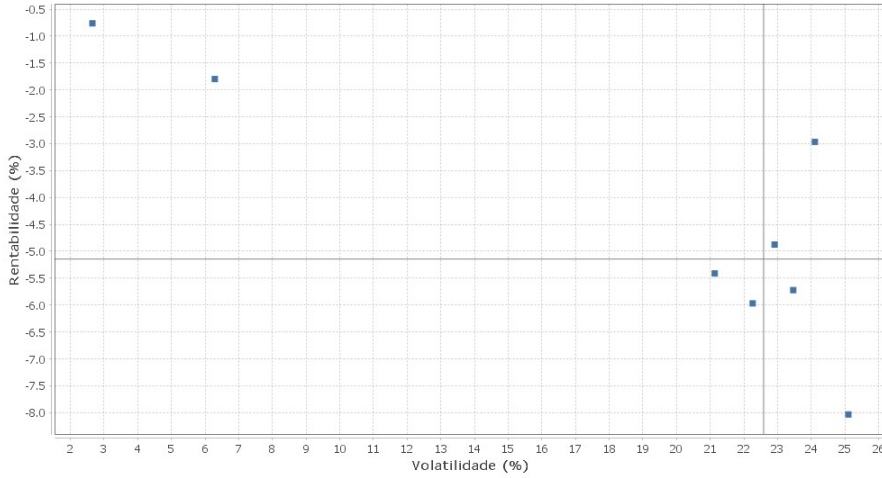
DIADEMA - No Mês



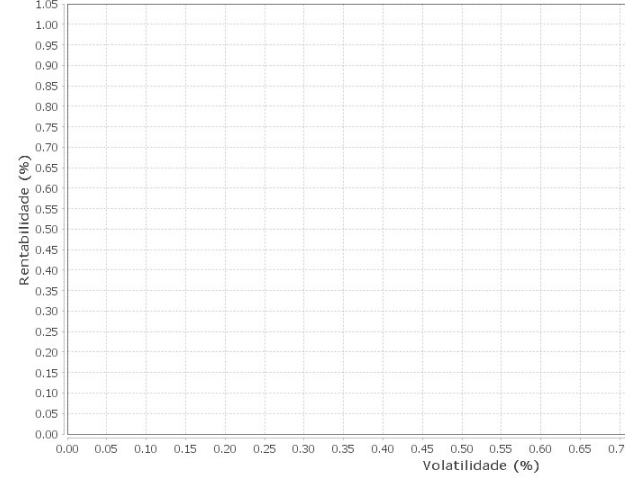
Renda Fixa - No Mês



Renda Variável e Investimentos Estruturados - No Mês



Investimentos no Exterior - No Mês



EXTRATO CONSOLIDADO DE ATIVOS

Ativo	Estratégia	Volatilidade	VaR	CVaR	Sharpe	Rent.
BB PREV RF REF DI LP PERFIL FIC FI	Artigo 7º IV, Alínea a	0,14	0,06	0,00	-0,97	0,02
BRADESCO FI RF IRF-M 1 TITULOS PUBLICOS	Artigo 7º I, Alínea b	0,30	0,14	0,00	-0,44	0,03
MONGERAL AEGON CRÉDITO PRIVADO FI RF LONGO PRAZO	Artigo 7º VII, Alínea b	0,66	0,26	0,00	0,33	0,37
BB PREV IPCA I	Artigo 7º I, Alínea b	2,44	0,98	0,03	0,02	0,20
BB PREV RF CRÉDITO PRIVADO IPCA III FI	Artigo 7º VII, Alínea b	2,61	0,87	0,02	-0,09	-0,08
BB RECEBÍVEIS IMOBILIÁRIOS FUNDO DE INVESTIMENTO	Artigo 8º IV, Alínea b	2,65	0,76	0,00	-0,35	-0,76
SANTANDER FIC FI IMA-B 5 TÍTULOS PUBLICOS RF	Artigo 7º I, Alínea b	3,48	1,01	0,01	-0,09	-0,14
FIC DE FI CAIXA BRASIL GESTÃO ESTRATÉGICA RF	Artigo 7º I, Alínea b	3,55	1,33	0,13	-0,19	-0,50
BB PREV RF ALOCAÇÃO ATIVA FIC FI	Artigo 7º I, Alínea b	4,27	1,43	0,19	-0,21	-0,75
BRADESCO FIC FI RF ALOCACAO DINAMICA	Artigo 7º IV, Alínea a	4,80	NaN	0,00	-0,24	-0,98
WESTERN ASSET IMA-B5 ATIVO FI RF	Artigo 7º I, Alínea b	6,12	2,00	0,14	-0,16	-0,81
BRASIL PLURAL ABSOLUTO FUNDO DE FUNDOS FII - BPF11	Artigo 8º IV, Alínea b	6,29	0,00	0,00	-0,31	-1,80
SANTANDER FIC FI IMA-B INSTITUCIONAL TP RF LP	Artigo 7º I, Alínea b	8,73	3,23	0,27	-0,19	-1,54
BRADESCO INSTITUCIONAL FIC FI RF IMA - B	Artigo 7º IV, Alínea a	8,95	3,31	0,20	-0,20	-1,60
ICATU VANGUARDA DIVIDENDOS FIA	Artigo 8º II, Alínea a	21,13	12,45	0,49	-0,26	-5,41
AZ QUEST SMALL MID CAPS FIC DE FIA	Artigo 8º II, Alínea a	22,26	12,02	0,28	-0,28	-5,97
WESTERN ASSET US INDEX 500 FI MULTIMERCADO	Artigo 8º III	22,91	11,00	0,55	-0,22	-4,88
OCCAM FIC FIA	Artigo 8º II, Alínea a	23,46	10,99	0,14	-0,25	-5,72
BTG PACTUAL ABSOLUTO INSTITUCIONAL FIQ FIA	Artigo 8º II, Alínea a	24,11	12,00	0,24	-0,13	-2,97
ITAU INSTITUCIONAL ACOES PHOENIX FICFI	Artigo 8º II, Alínea a	25,10	14,72	0,87	-0,33	-8,03

Observações

No respectivo mês de setembro de 2020, observar que:

- O percentual alocado no Artigo 8, Inciso IV, Alínea A (0,08% dos recursos) está inferior ao limite mínimo estipulado em Política de Investimentos.