

**DIADEMA**  
DEZEMBRO 2025



Prezados Senhores,

Este documento tem por objetivo apresentar as principais características e informações referente a sua carteira de investimentos, na intenção de ajudá-lo na tomada de decisão e acompanhamento da mesma.

As informações contidas neste documento se destinam somente à orientação de caráter geral e fornecimento de informações sobre o tema de interesse. Nossos estudos são baseados em informações disponíveis ao público, consideradas confiáveis na data de publicação. Dado que as opiniões nascem de julgamentos e estimativas, estão sujeitas a mudanças. Nossos relatórios não representam oferta de negociação de valores mobiliários ou outros instrumentos financeiros.

Informações adicionais sobre quaisquer empresas, valores mobiliários ou outros instrumentos financeiros podem ser obtidas mediante solicitação.

O presente relatório apresenta todas as informações e índices disponíveis até o dia 31.12.2025.

Não é permitido a divulgação e a utilização deste e de seu respectivo conteúdo por pessoas não autorizadas pela i9 ADVISORY.

Permanecemos à disposição para quaisquer esclarecimentos que se fizerem necessários e muito obrigado,

Equipe i9 Advisory.

EXTRATO CONSOLIDADO DE ATIVOS

Posição de Ativos e Enquadramento

RENDA FIXA 100,00%

Artigo 7º I, Alínea b (Fundos 100% Títulos Públicos)

Gestor	Admin.	Ativo	Volatilid. a.a. (%)	Rentabilidade (%)			Valor (R\$)	% Carteira	PL do Fundo	% Fundo
				Dia	Mês	Ano				
BB	BB	BB PREVIDENCIÁRIO RF IRF-M1 TÍTULOS PÚBLICOS FIC FIF RESP LIMITADA	0,32	0,05	1,13	9,54	9.693.713,68	43,61	10.683.060.306,61	0,09
BB	BB	BB RENDA FIXA REFERENCIADO DI TÍTULOS PÚBLICOS FIF LONGO PRAZO RESP LIMITADA	0,05	0,05	1,21	14,28	10.061.432,55	45,27	41.210.525.316,01	0,02
<b>Sub-total Artigo 7º I, Alínea b</b>			<b>0,09</b>	<b>0,05</b>	<b>1,17</b>	<b>14,11</b>	<b>19.755.146,23</b>	<b>88,88</b>		

Artigo 7º III, Alínea a (Fundos Renda Fixa)

Gestor	Admin.	Ativo	Volatilid. a.a. (%)	Rentabilidade (%)			Valor (R\$)	% Carteira	PL do Fundo	% Fundo
				Dia	Mês	Ano				
BB	BB	BB PREVIDENCIÁRIO RF REFERENCIADO DI LP PERFIL FIC FIF RESP LIMITADA	0,05	0,06	1,22	14,48	1.392.038,63	6,26	23.813.730.897,29	0,01
SANTANDER	SANTANDER	SANTANDER INSTITUCIONAL PREMIUM RF REFERENCIADO DI CIC FIF RESP LIMITADA	0,05	0,06	1,21	14,43	1.080.027,79	4,86	4.657.742.928,22	0,02
<b>Sub-total Artigo 7º III, Alínea a</b>			<b>0,05</b>	<b>0,06</b>	<b>1,22</b>	<b>14,46</b>	<b>2.472.066,42</b>	<b>11,12</b>		
<b>Renda Fixa</b>			<b>0,08</b>	<b>0,05</b>	<b>1,18</b>	<b>14,18</b>	<b>22.227.212,65</b>	<b>100,00</b>		

EXTRATO CONSOLIDADO DE ATIVOS

INVESTIMENTOS ESTRUTURADOS

0,00%

Artigo 10º II (Fundo de Participação)

Gestor	Admin.	Ativo	Volatilid. a.a. (%)	Rentabilidade (%)			Valor (R\$)	% Carteira	PL do Fundo	% Fundo
				Dia	Mês	Ano				
PÁTRIA	PÁTRIA	PÁTRIA SPECIAL OPORTUNITIES I FIC FIP *	0,00	0,00	0,00	0,00	0,00	2.615.006,70	0,00	
<b>Sub-total Artigo 10º II</b>			<b>0,00</b>	<b>0,00</b>	<b>0,00</b>	<b>0,00</b>	<b>0,00</b>			
Investimentos Estruturados			0,00	0,00	0,00	0,00	0,00			

## EXTRATO CONSOLIDADO DE ATIVOS

## FUNDOS IMOBILIÁRIOS

0,00%

Artigo 11º (Fundo de Investimento Imobiliário)

Gestor	Admin.	Ativo	Volatilid. a.a. (%)	Rentabilidade (%)			Valor (R\$)	% Carteira	PL do Fundo	% Fundo
				Dia	Mês	Ano				
RIO BRAVO	BB	BB RECEBIVEIS IMOBILIARIOS FI IMOBILIARIO - FII	0,00	0,00	0,00	0,00	0,00	0,00	0,00	
<b>Sub-total Artigo 11º</b>			<b>0,00</b>	<b>0,00</b>	<b>0,00</b>	<b>-11,92</b>	<b>0,00</b>	<b>0,00</b>		
Fundos Imobiliários			22,18	0,00	0,00	-11,92	0,00	0,00		
<b>Total</b>			<b>1,43</b>	<b>0,05</b>	<b>1,18</b>	<b>12,40</b>	<b>22.227.212,65</b>	<b>100,00</b>		

(1) Existem aplicações consolidadas.

(2) Considerando a vigência da nova Resolução a partir de fevereiro de 2026, o retorno ao ano adotado neste enquadramento corresponde ao início da regulamentação.

## EXTRATO CONSOLIDADO DE ATIVOS

## Enquadramento da Carteira

Artigo	Tipo de Ativo	Valor(R\$)	% Carteira	Política de Investimentos			Pró-Gestão Nível 1	
				Mínimo	Objetivo	Máximo	ALM	Limite Legal
<b>Renda Fixa</b>								
Artigo 7º I, Alínea b	Fundos 100% Títulos Públicos	19.755.146,23	88,88	0,00	75,00	100,00	0,00	100,00
Artigo 7º III, Alínea a	Fundos Renda Fixa	2.472.066,42	11,12	0,00	10,00	60,00	0,00	65,00
	<b>Total Renda Fixa</b>	<b>22.227.212,65</b>	<b>100,00</b>					100,00
<b>Investimentos Estruturados</b>								
Artigo 10º II	Fundo de Participação	0,00	0,00	0,00	0,00	5,00	0,00	5,00
	<b>Total Investimentos Estruturados</b>	<b>0,00</b>	<b>0,00</b>					15,00
<b>Fundos Imobiliários</b>								
Artigo 11º	Fundo de Investimento Imobiliário	0,00	0,00	0,00	3,00	5,00	0,00	5,00
	<b>Total Fundos Imobiliários</b>	<b>0,00</b>	<b>0,00</b>					5,00
<b>Total</b>		<b>22.227.212,65</b>	<b>100,00</b>					

**EXTRATO CONSOLIDADO DE ATIVOS**
**Rentabilidades por Artigo**

Estratégia Indexador	No Mês	No Ano	3 meses	6 meses	12 meses	No Mês(R\$)	Atribuição Desemp. (%)	No Ano(R\$)
Artigo 7º I, Alínea b % do CDI	1,17 96,29	14,11 98,58	3,53 98,43	7,32 98,54	14,11 98,58	221.946,06	1,02	1.914.019,88
Artigo 7º III, Alínea a % do CDI	1,22 100,09	14,46 101,01	3,59 100,06	7,44 100,21	14,46 101,01	33.941,80	0,16	454.821,74
Artigo 8º I Var. IBOVESPA p.p.	0,00 -1,29	-1,55 -35,50	0,00 -10,18	0,00 -16,04	-1,55 -35,50	0,00	0,00	-65.278,76
Artigo 11º % do CDI	0,00 0,00	-11,92 -83,31	0,00 0,00	-19,01 -255,97	-11,92 -83,31	0,00	0,00	-116.538,87
<b>DIADEMA (Total)</b>						<b>255.887,86</b>	<b>1,18</b>	<b>2.187.023,99</b>

**RESULTADO POR ATIVO**

Artigo 7º I, Alínea b (Fundos 100% Títulos Públicos)

Ativo	Saldo Anterior	Aplicações	Resgates	Amortização	Saldo	Resultado Financ. Mês (R\$)	Resultado Financ. Ano (R\$)
BB PREVIDENCIÁRIO RF IRF-M1 TÍTULOS PÚBLICOS FIC FIF RESP LIMITADA	8.545.411,96	1.046.152,42	0,00	0,00	9.693.713,68	102.149,30	632.561,26
BB RENDA FIXA REFERENCIADO DI TÍTULOS PÚBLICOS FIF LONGO PRAZO RESP LIMITADA	7.881.280,07	14.293.236,79	-12.232.881,07	0,00	10.061.432,55	119.796,76	1.281.458,62
	16.426.692,03	15.339.389,21	-12.232.881,07	0,00	19.755.146,23	221.946,06	1.914.019,88

Artigo 7º III, Alínea a (Fundos Renda Fixa)

Ativo	Saldo Anterior	Aplicações	Resgates	Amortização	Saldo	Resultado Financ. Mês (R\$)	Resultado Financ. Ano (R\$)
BB PREVIDENCIÁRIO RF REFERENCIADO DI LP PERFIL FIC FIF RESP LIMITADA	1.825.364,60	824,86	-455.129,64	0,00	1.392.038,63	20.978,81	318.628,22
SANTANDER INSTITUCIONAL PREMIUM RF REFERENCIADO DI CIC FIF RESP LIMITADA	1.067.064,80	0,00	0,00	0,00	1.080.027,79	12.962,99	136.193,52
	2.892.429,40	824,86	-455.129,64	0,00	2.472.066,42	33.941,80	454.821,74

Artigo 10º II (Fundo de Participação)

**EXTRATO CONSOLIDADO DE ATIVOS**

Ativo	Saldo Anterior	Aplicações	Resgates	Amortização	Saldo	Resultado Financ. Mês (R\$)	Resultado Financ. Ano (R\$)
PÁTRIA SPECIAL OPORTUNITIES I FIC FIP	0,00	0,00	0,00	0,00	0,00	0,00	0,00
	0,00	0,00	0,00	0,00	0,00	0,00	0,00

Artigo 11º (Fundo de Investimento Imobiliário)

Ativo	Saldo Anterior	Aplicações	Resgates	Amortização	Proventos	Saldo	Resultado Financ. Mês (R\$)	Resultado Financ. Ano (R\$)
BB RECEBIVEIS IMOBILIARIOS FI IMOBILIARIO - FII	0,00	0,00	0,00	0,00	0,00	0,00	0,00	0,00
	0,00	0,00	0,00	0,00	0,00	0,00	0,00	-116.538,87

(1) Considerando a vigência da nova Resolução a partir de fevereiro de 2026, o retorno ao ano adotado neste enquadramento corresponde ao início da regulamentação.

**EXTRATO CONSOLIDADO DE ATIVOS**
**Análise de Liquidez**

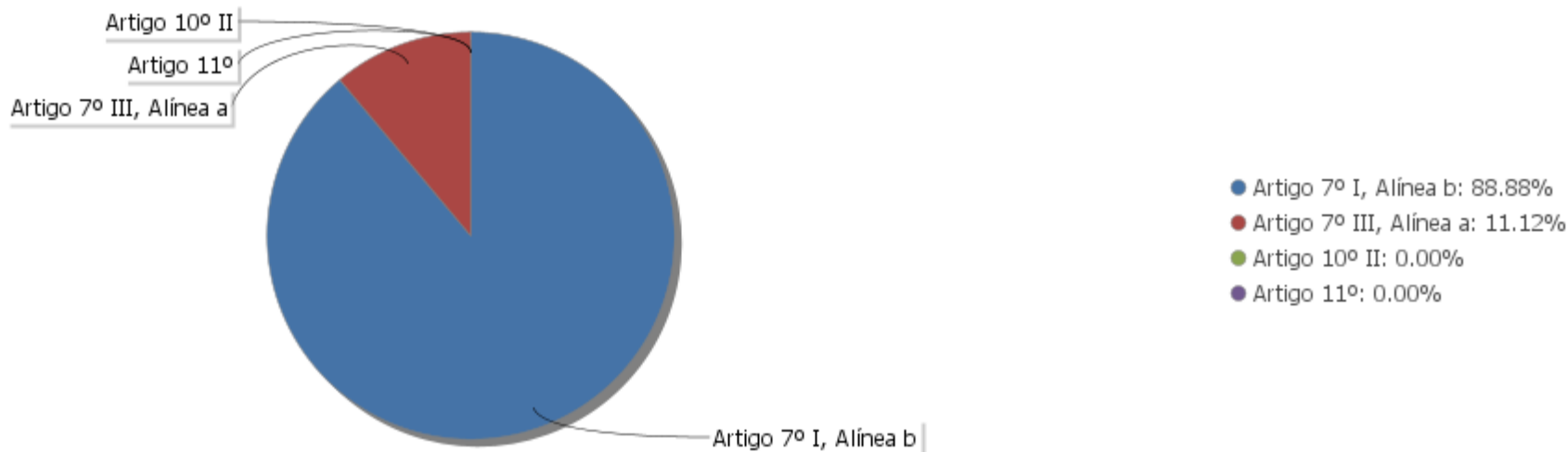
Período	Valor (R\$)	(%)	Valor Acumulado (R\$)	(%) Acum.	(%) Limite Mínimo Acum.
de 0 a 30 dias	22.227.212,65	100,00	22.227.212,65	100,00	90,00
de 31 dias a 365 dias	0,00	0,00	22.227.212,65	100,00	100,00
acima de 365 dias	0,00	0,00	22.227.212,65	100,00	100,00

**DE 0 A 30 DIAS**

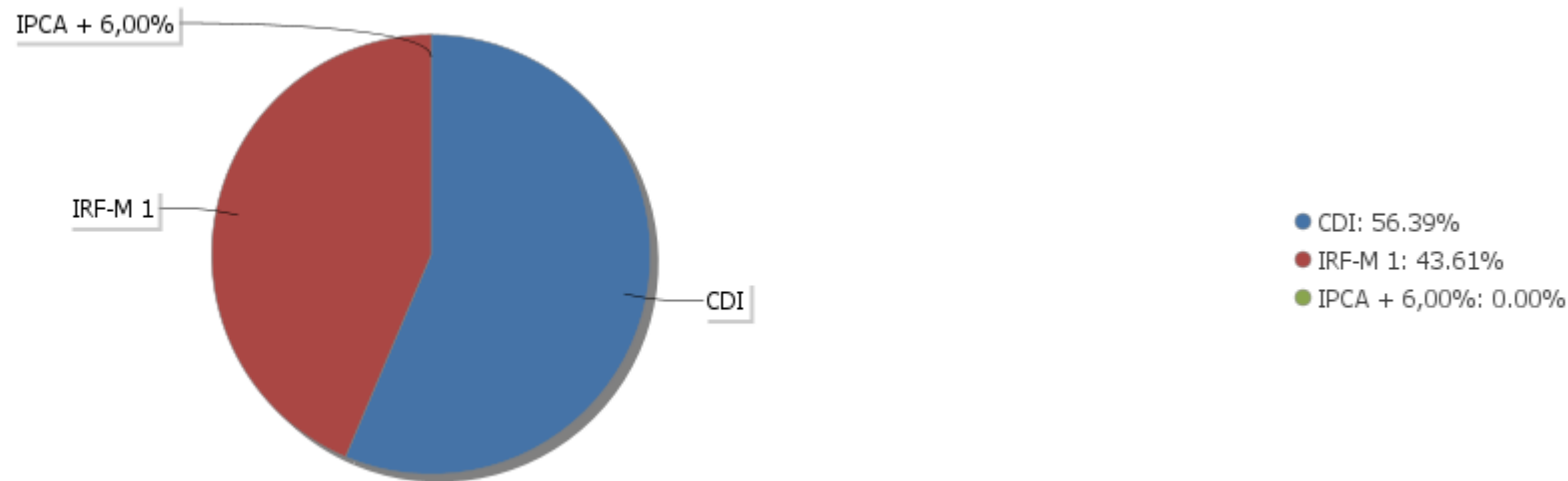
Ativo	Liquidação	Vencimento	Valor (R\$)
BB PREVIDENCIÁRIO RF IRF-M1 TÍTULOS PÚBLICOS FIC FIF RESP LIMITADA	D+0		9.693.713,68
BB PREVIDENCIÁRIO RF REFERENCIADO DI LP PERFIL FIC FIF RESP LIMITADA	D+0		1.392.038,63
BB RECEBIVEIS IMOBILIARIOS FI IMOBILIARIO - FII			0,00
BB RENDA FIXA REFERENCIADO DI TÍTULOS PÚBLICOS FIF LONGO PRAZO RESP LIMITADA	D+0		10.061.432,55
PÁTRIA SPECIAL OPORTUNITIES I FIC FIP			0,00
SANTANDER INSTITUCIONAL PREMIUM RF REFERENCIADO DI CIC FIF RESP LIMITADA	D+0		1.080.027,79

**EXTRATO CONSOLIDADO DE ATIVOS**

**Alocação por Artigo**

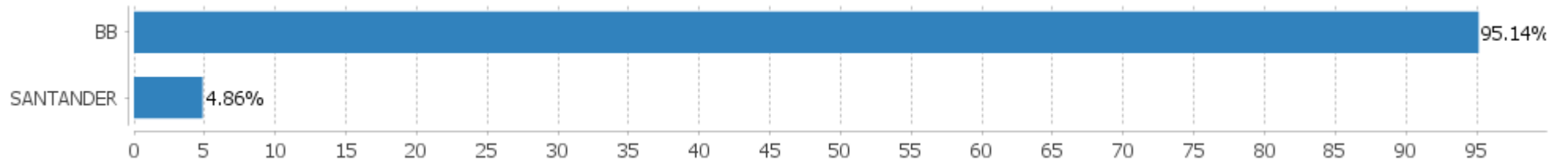


**Alocação Por Estratégia**



EXTRATO CONSOLIDADO DE ATIVOS

Alocação por Gestor



**EXTRATO CONSOLIDADO DE ATIVOS**
**Rentabilidades da Carteira versus Meta Atuarial**

Ano	Jan	Fev	Mar	Abr	Mai	Jun	Jul	Ago	Set	Out	Nov	Dez	Rent. Ano
2025	0,65	1,07	1,15	1,18	1,03	0,99	-0,19	1,18	1,19	1,27	1,05	1,18	12,40
IPCA + 4,98%	0,59	1,70	0,93	0,82	0,67	0,63	0,71	0,30	0,91	0,53	0,55	0,76	9,46
p.p. indexador	0,07	-0,63	0,22	0,36	0,36	0,36	-0,90	0,88	0,29	0,73	0,50	0,42	2,94
2024	0,92	1,51	1,25	-0,76	0,47	1,81	1,44	1,08	0,00	0,52	0,08	-0,68	7,88
IPCA + 5,05%	0,85	1,21	0,55	0,81	0,87	0,60	0,83	0,41	0,85	1,01	0,76	0,93	10,15
p.p. indexador	0,06	0,30	0,70	-1,57	-0,41	1,21	0,61	0,67	-0,86	-0,49	-0,68	-1,61	-2,27
2023	1,47	0,21	0,79	0,91	2,49	1,90	1,38	0,21	0,83	-0,07	3,24	2,18	16,62
IPCA + 5,06%	0,96	1,20	1,16	0,97	0,66	0,33	0,53	0,68	0,65	0,65	0,67	0,95	9,85
p.p. indexador	0,50	-0,98	-0,38	-0,06	1,83	1,57	0,85	-0,48	0,18	-0,73	2,56	1,23	6,77
2022	-0,88	-0,07	2,24	-1,55	0,28	-0,99	1,83	0,42	0,63	2,02	-0,13	0,25	4,05
IPCA + 4,89%	0,94	1,37	2,04	1,42	0,89	1,07	-0,28	0,08	0,11	0,97	0,79	1,04	10,94
p.p. indexador	-1,82	-1,44	0,20	-2,97	-0,61	-2,06	2,12	0,35	0,52	1,05	-0,92	-0,79	-6,89
2021	-0,82	-0,99	0,86	1,54	0,90	0,39	-0,04	-0,79	-0,34	-0,08	0,72	1,38	2,73
IPCA + 5,44%	0,67	1,24	1,42	0,73	1,28	0,97	1,43	1,34	1,61	1,68	1,38	1,22	16,02
p.p. indexador	-1,49	-2,23	-0,56	0,81	-0,38	-0,59	-1,47	-2,13	-1,95	-1,75	-0,65	0,16	-13,30
2020	0,65	-1,49	-9,14	2,57	2,61	1,62	3,08	-0,83	-1,83	-0,62	3,93	3,52	3,39
IPCA + 5,88%	0,71	0,66	0,57	0,14	0,07	0,74	0,88	0,72	1,12	1,34	1,35	1,86	10,64
p.p. indexador	-0,06	-2,15	-9,71	2,43	2,54	0,89	2,20	-1,55	-2,95	-1,96	2,58	1,66	-7,25
2019	1,96	0,42	0,53	1,12	1,29	2,25	1,43	0,12	1,52	1,92	-0,27	2,07	15,31
IPCA + 6,00%	0,83	0,90	1,19	1,06	0,64	0,45	0,72	0,62	0,45	0,63	0,98	1,64	10,59
p.p. indexador	1,12	-0,47	-0,67	0,06	0,65	1,80	0,71	-0,50	1,07	1,28	-1,24	0,43	4,72

**Performance Sobre a Meta Atuarial**

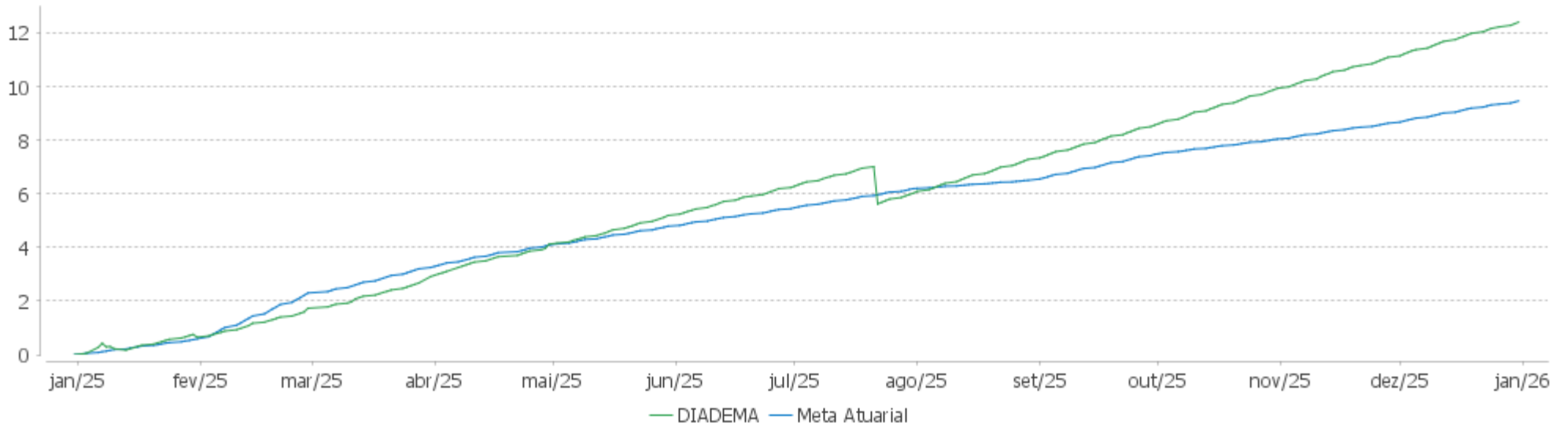
	Quantidade	Perc. (%)
Meses acima - Meta Atuarial	44	52,38
Meses abaixo - Meta Atuarial	40	47,62
	Rentabilidade	Mês
Maior rentabilidade da Carteira	3,93	2020-11
Menor rentabilidade da Carteira	-9,14	2020-03

**Relatório**

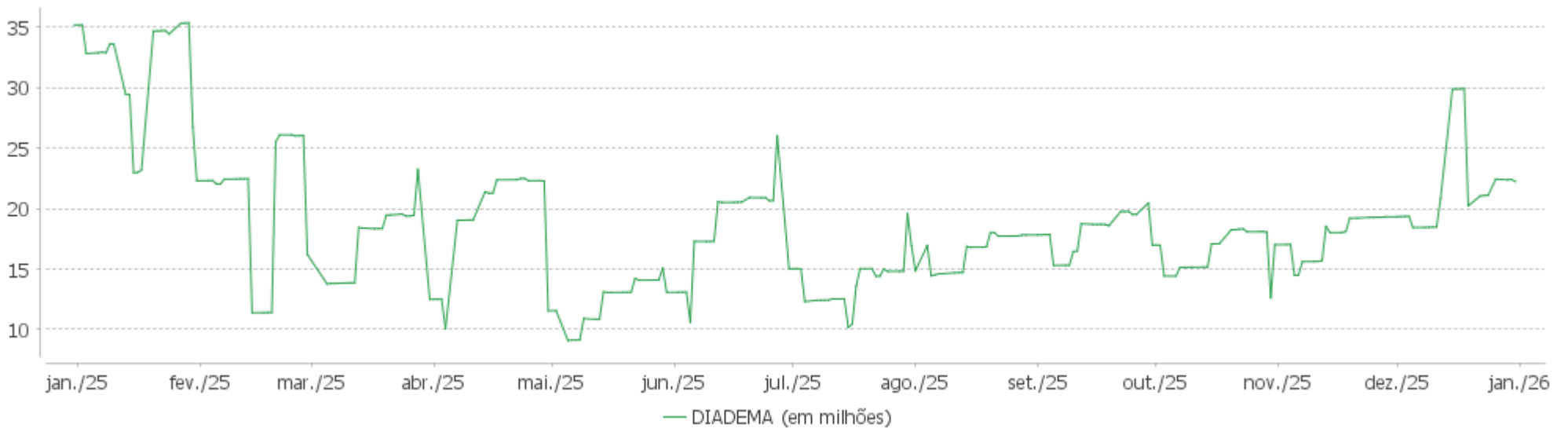
Período	Carteira	Meta Atuarial	p.p. Indx.	Volatilidade Anual
03 meses	3,54	1,85	1,69	0,08
06 meses	5,81	3,81	2,00	1,89
12 meses	12,40	9,46	2,94	1,43
24 meses	21,25	20,56	0,69	2,32
36 meses	41,41	32,44	8,97	2,35
48 meses	47,14	46,92	0,21	2,95
60 meses	51,15	70,47	-19,32	3,42
Desde 31/12/2018	80,19	108,57	-28,38	5,79

EXTRATO CONSOLIDADO DE ATIVOS

Evolução No Ano

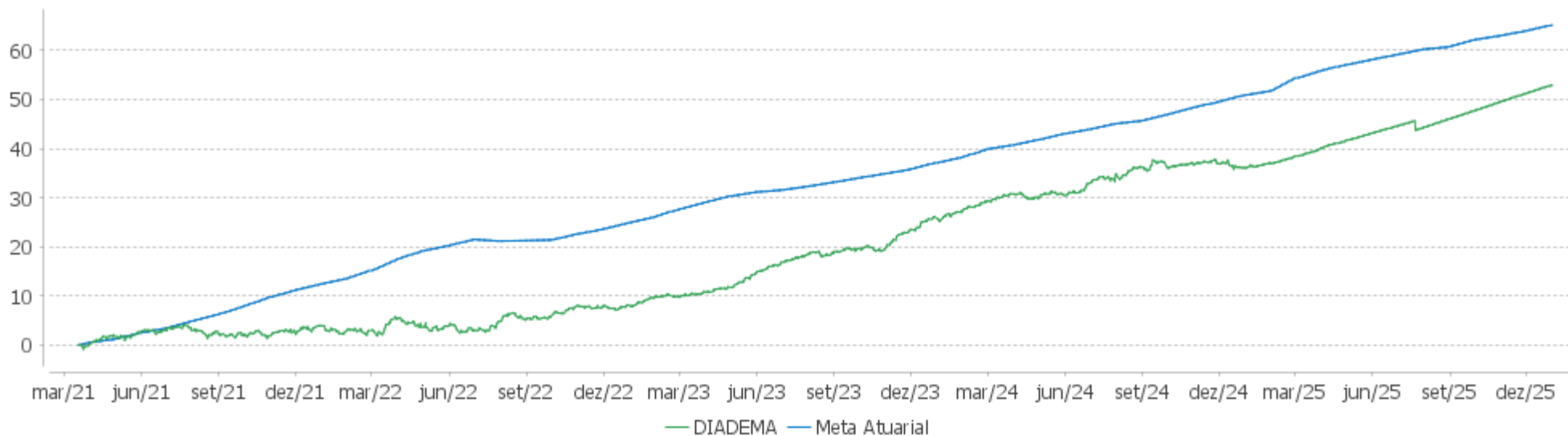


Patrimônio Líquido No Ano

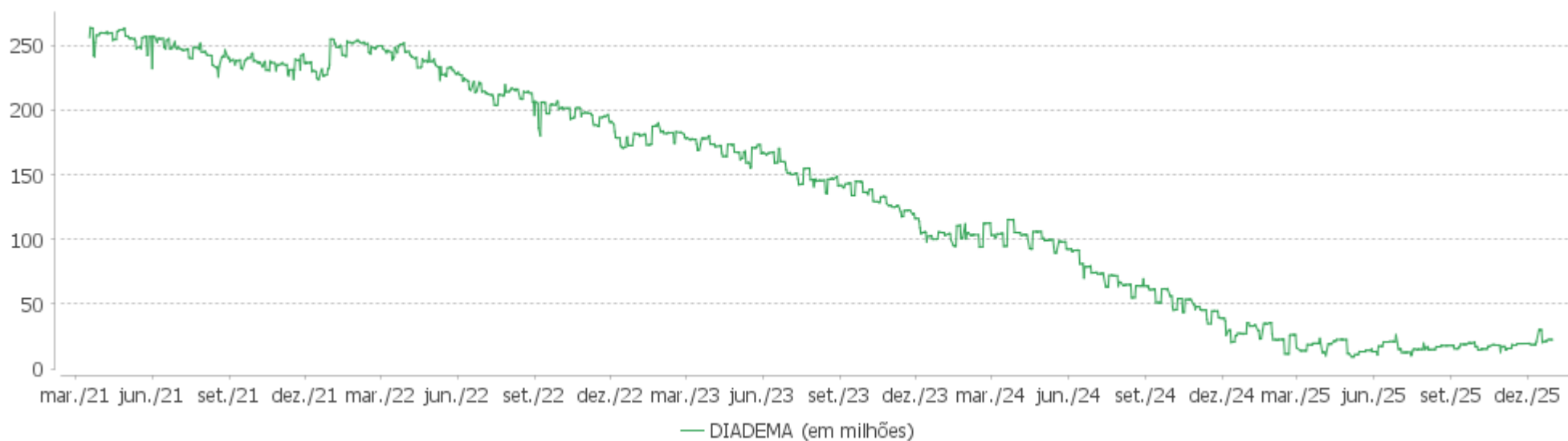


EXTRATO CONSOLIDADO DE ATIVOS

Evolução

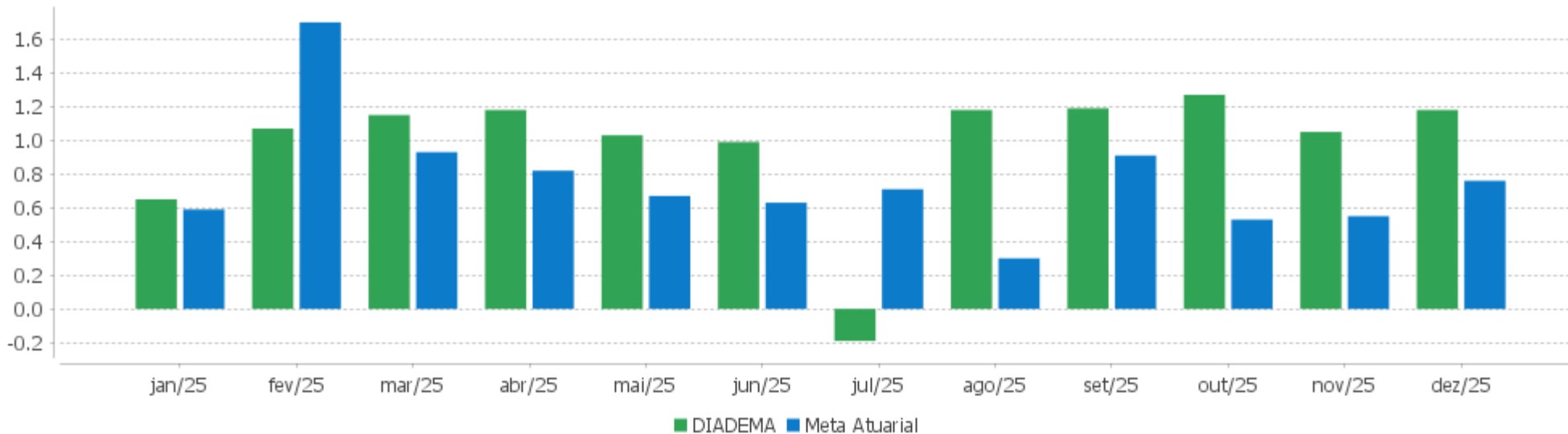


Patrimônio Líquido



EXTRATO CONSOLIDADO DE ATIVOS

Rentabilidades Mensais - 12 últimos meses



## EXTRATO CONSOLIDADO DE ATIVOS

## Performance dos Fundos

Fundo Variação da Estratégia	No Mês	No Ano	3 meses	6 meses	12 meses	24 meses	36 meses
BB PREVIDENCIÁRIO RF IRF-M1 TÍTULOS PÚBLICOS FIC FIF RESP LIMITADA Var. IRF-M 1 p.p.	1,13 -0,03	14,41 -0,35	3,48 -0,08	7,22 -0,17	14,41 -0,35	24,90 -0,71	41,00 -1,26
BB RENDA FIXA REFERENCIADO DI TÍTULOS PÚBLICOS FIF LONGO PRAZO RESP LIMITADA % do CDI	1,21 99,49	14,28 99,75	3,57 99,53	7,40 99,64	14,28 99,75	26,64 99,62	43,09 99,55
BB PREVIDENCIÁRIO RF REFERENCIADO DI LP PERFIL FIC FIF RESP LIMITADA % do CDI	1,22 100,39	14,48 101,14	3,60 100,28	7,46 100,41	14,48 101,14	26,93 100,70	43,40 100,28
SANTANDER INSTITUCIONAL PREMIUM RF REFERENCIADO DI CIC FIF RESP LIMITADA % do CDI	1,21 99,58	14,43 100,81	3,58 99,69	7,42 99,93	14,43 100,81	27,22 101,77	44,19 102,10
PÁTRIA SPECIAL OPORTUNITIES I FIC FIP % do CDI	0,00 0,00	0,00 0,00	0,00 0,00	0,00 0,00	0,00 0,00	0,00 0,00	-98,70 -228,04
BB RECEBIVEIS IMOBILIARIOS FI IMOBILIARIO - FII Var. IPCA + 6,00% p.p.	0,00 -0,84	0,00 -10,52	0,00 -2,10	0,00 -4,32	0,00 -10,52	-95,99 -118,83	-96,81 -132,95
DIADEMA Var. IPCA + 4,98% p.p.	1,18 0,42	12,40 2,94	3,54 1,69	5,81 2,00	12,40 2,94	21,25 0,77	41,41 9,16
CDI	1,22	14,31	3,59	7,43	14,31	26,74	43,28
IBOVESPA	1,29	33,95	10,18	16,04	33,95	20,08	46,83
INPC + 6,00%	0,72	10,13	1,77	3,87	10,13	22,33	34,39
IPCA + 6,00%	0,84	10,52	2,10	4,32	10,52	22,84	36,13

**EXTRATO CONSOLIDADO DE ATIVOS**

**Cotização e Taxas**

**Cotização**

Fundo	CNPJ	Aplicação Cotização	Resgate Cotização	Resgate Liquidação
BB PREVIDENCIÁRIO RF IRF-M1 TÍTULOS PÚBLICOS FIC FIF RESP LIMITADA	11.328.882/0001-35	D+0	D+0	D+0
BB PREVIDENCIÁRIO RF REFERENCIADO DI LP PERFIL FIC FIF RESP LIMITADA	13.077.418/0001-49	D+0	D+0	D+0
BB RECEBIVEIS IMOBILIARIOS FI IMOBILIARIO - FII	20.716.161/0001-93	Não se aplica	-	-
BB RENDA FIXA REFERENCIADO DI TÍTULOS PÚBLICOS FIF LONGO PRAZO RESP LIMITADA	11.046.645/0001-81	D+0	D+0	D+0
PÁTRIA SPECIAL OPORTUNITIES I FIC FIF	13.328.452/0001-49	Não se aplica	-	-
SANTANDER INSTITUCIONAL PREMIUM RF REFERENCIADO DI CIC FIF RESP LIMITADA	02.224.354/0001-45	D+0	D+0	D+0

**Taxas**

Fundo	CNPJ	Performance	Administração	Gestão	Distribuição	Custódia	Global
BB PREVIDENCIÁRIO RF IRF-M1 TÍTULOS PÚBLICOS FIC FIF RESP LIMITADA	11.328.882/0001-35	Não possui	0,0106% até 0,0906%	0,0248% até 0,1448%	0,0646%	Não possui	-
BB PREVIDENCIÁRIO RF REFERENCIADO DI LP PERFIL FIC FIF RESP LIMITADA	13.077.418/0001-49	Não possui	0,0213% a 0,0616%	0,0496% a 0,1093%	0,1291%	Não possui	-
BB RECEBIVEIS IMOBILIARIOS FI IMOBILIARIO - FII	20.716.161/0001-93	-	-	-	-	-	-
BB RENDA FIXA REFERENCIADO DI TÍTULOS PÚBLICOS FIF LONGO PRAZO RESP LIMITADA	11.046.645/0001-81	Não possui	0,0106%	0,0248%	0,0646%	0,01%	0,10%
PÁTRIA SPECIAL OPORTUNITIES I FIC FIF	13.328.452/0001-49	-	-	-	-	-	-
SANTANDER INSTITUCIONAL PREMIUM RF REFERENCIADO DI CIC FIF RESP LIMITADA	02.224.354/0001-45	Não possui	-	-	-	Não possui	0,20%

**EXTRATO CONSOLIDADO DE ATIVOS**
**Indexadores**
**Renda Fixa**

Indexador	No Mês	No Ano	3 meses	6 meses	12 meses	24 meses	36 meses	48 meses	60 meses
IRF-M 1	1,16	14,76	3,56	7,39	14,76	25,62	42,26	59,36	64,02
IRF-M 1+	-0,06	20,07	3,30	6,36	20,07	17,91	39,74	50,10	42,61
IRF-M TOTAL	0,30	18,22	3,37	6,72	18,22	20,41	40,29	52,67	49,63
IMA-B 5	0,95	11,65	3,08	5,29	11,65	18,53	32,90	45,90	52,56
IMA-B 5+	-0,19	14,20	3,69	3,12	14,20	4,35	24,46	28,57	20,14
IMA-B TOTAL	0,31	13,17	3,42	4,02	13,17	10,41	28,13	36,29	34,57
IMA-GERAL TOTAL	0,79	14,83	3,48	6,42	14,83	20,69	38,55	51,93	53,39
IDKA 2	1,15	12,03	3,25	5,80	12,03	18,57	32,95	45,37	52,59
IDKA 20	-1,51	16,89	4,08	1,65	16,89	-7,55	17,53	15,28	-1,43
CDI	1,22	14,31	3,59	7,43	14,31	26,74	43,28	61,01	68,09

**Renda Variável**

Indexador	No Mês	No Ano	3 meses	6 meses	12 meses	24 meses	36 meses	48 meses	60 meses
IBOVESPA	1,29	33,95	10,18	16,04	33,95	20,08	46,83	53,71	35,38
IBRX 100	1,19	33,45	9,96	15,81	33,45	20,49	46,13	52,00	35,01
IBRX 50	1,44	32,11	10,10	16,12	32,11	21,37	45,72	54,05	37,81
SMALL CAP	-3,58	30,70	2,67	3,38	30,70	-2,02	14,76	-2,52	-18,31
Índice Consumo - ICON	-2,99	27,97	4,31	4,52	27,97	-0,89	6,03	-20,86	-41,52
Índice Dividendos - IDIV	1,46	29,99	8,75	14,31	29,99	26,58	60,55	80,86	69,26

**EXTRATO CONSOLIDADO DE ATIVOS**
**Investimentos Imobiliários**

Indexador	No Mês	No Ano	3 meses	6 meses	12 meses	24 meses	36 meses	48 meses	60 meses
IFIX	3,14	21,15	5,18	8,37	21,15	14,01	31,68	34,60	31,54

**Investimentos no Exterior**

Indexador	No Mês	No Ano	3 meses	6 meses	12 meses	24 meses	36 meses	48 meses	60 meses
MSCI ACWI (BRL)	4,13	7,16	6,59	11,46	7,16	58,62	76,75	32,54	66,23
MSCI ACWI (USD)	0,94	20,60	3,03	10,54	20,60	39,56	67,60	34,42	57,00
S&P 500 (BRL)	3,11	3,42	5,88	11,24	3,42	63,11	88,02	41,62	92,97
S&P 500 (USD)	-0,05	16,39	2,35	10,32	16,39	43,52	78,29	43,63	82,25

**Indicadores Econômicos**

Indexador	No Mês	No Ano	3 meses	6 meses	12 meses	24 meses	36 meses	48 meses	60 meses
IPCA	0,33	4,26	0,60	1,24	4,26	9,30	14,35	20,97	33,14
INPC	0,21	3,90	0,27	0,79	3,90	8,85	12,89	19,58	31,73
IGPM	-0,01	-1,04	-0,10	-0,10	-1,04	5,43	2,07	7,64	26,78
SELIC	1,22	14,31	3,59	7,43	14,31	26,74	43,28	61,01	68,08

**Meta Atuarial**

Indexador	No Mês	No Ano	3 meses	6 meses	12 meses	24 meses	36 meses	48 meses	60 meses
IPCA + 4,00%	0,67	8,43	1,61	3,30	8,43	18,24	28,59	41,45	61,88
IPCA + 5,00%	0,76	9,48	1,86	3,82	9,48	20,53	32,33	46,95	69,79
IPCA + 5,50%	0,80	10,00	1,98	4,07	10,00	21,68	34,22	49,76	73,86
IPCA + 5,89%	0,83	10,41	2,07	4,27	10,41	22,58	35,71	51,98	77,09
IPCA + 6,00%	0,84	10,52	2,10	4,32	10,52	22,84	36,13	52,61	78,00
INPC + 4,00%	0,55	8,05	1,27	2,85	8,05	17,75	26,94	39,83	60,17
INPC + 6,00%	0,72	10,13	1,77	3,87	10,13	22,33	34,39	50,87	76,13

EXTRATO CONSOLIDADO DE ATIVOS

Movimentações

APR	Data	Ativo	Aplicação	Resgate	Quantidade	Valor Cota
224	01/12/2025	BB PREVIDENCIÁRIO RF REFERENCIADO DI LP PERFIL FIC FIF RESP LIMITADA	0,00	5.000,00	1.301,00804400	3,8431737770
225	02/12/2025	BB RENDA FIXA REFERENCIADO DI TÍTULOS PÚBLICOS FIF LONGO PRAZO RESP LIMITADA	7.385,41	0,00	1.747,45398200	4,2263831110
226	05/12/2025	BB PREVIDENCIÁRIO RF REFERENCIADO DI LP PERFIL FIC FIF RESP LIMITADA	0,00	62.000,00	16.097,89737100	3,8514346670
227	05/12/2025	BB PREVIDENCIÁRIO RF REFERENCIADO DI LP PERFIL FIC FIF RESP LIMITADA	0,00	5.200,00	1.350,14623100	3,8514346670
228	05/12/2025	BB RENDA FIXA REFERENCIADO DI TÍTULOS PÚBLICOS FIF LONGO PRAZO RESP LIMITADA	1.537.720,93	0,00	363.250,15881200	4,2332285140
229	05/12/2025	BB RENDA FIXA REFERENCIADO DI TÍTULOS PÚBLICOS FIF LONGO PRAZO RESP LIMITADA	168.000,00	0,00	39.686,02201400	4,2332285140
230	05/12/2025	BB RENDA FIXA REFERENCIADO DI TÍTULOS PÚBLICOS FIF LONGO PRAZO RESP LIMITADA	0,00	2.572.000,00	607.574,09894000	4,2332285140
231	10/12/2025	BB PREVIDENCIÁRIO RF REFERENCIADO DI LP PERFIL FIC FIF RESP LIMITADA	0,00	1.500,00	388,80665500	3,8579586510
232	11/12/2025	BB PREVIDENCIÁRIO RF REFERENCIADO DI LP PERFIL FIC FIF RESP LIMITADA	0,00	2.000,00	518,11576400	3,8601411880
233	12/12/2025	BB RENDA FIXA REFERENCIADO DI TÍTULOS PÚBLICOS FIF LONGO PRAZO RESP LIMITADA	2.333.000,00	0,00	549.592,21914500	4,2449654830
234	15/12/2025	BB PREVIDENCIÁRIO RF IRF-M1 TÍTULOS PÚBLICOS FIC FIF RESP LIMITADA	1.046.152,42	0,00	238.709,00659300	4,3825427240
235	15/12/2025	BB PREVIDENCIÁRIO RF REFERENCIADO DI LP PERFIL FIC FIF RESP LIMITADA	0,00	56.000,00	14.491,00708200	3,8644657120
236	15/12/2025	BB RENDA FIXA REFERENCIADO DI TÍTULOS PÚBLICOS FIF LONGO PRAZO RESP LIMITADA	8.054.215,40	0,00	1.896.311,38580700	4,2473063550
237	16/12/2025	BB PREVIDENCIÁRIO RF REFERENCIADO DI LP PERFIL FIC FIF RESP LIMITADA	0,00	2.000,00	517,25199100	3,8665873390
238	19/12/2025	BB PREVIDENCIÁRIO RF REFERENCIADO DI LP PERFIL FIC FIF RESP LIMITADA	0,00	52.000,00	13.425,95940900	3,8730937890
239	19/12/2025	BB RENDA FIXA REFERENCIADO DI TÍTULOS PÚBLICOS FIF LONGO PRAZO RESP LIMITADA	0,00	9.657.000,00	2.268.629,55991800	4,2567549020
240	22/12/2025	BB RENDA FIXA REFERENCIADO DI TÍTULOS PÚBLICOS FIF LONGO PRAZO RESP LIMITADA	798.009,35	0,00	187.366,05168800	4,2590925240
241	23/12/2025	BB RENDA FIXA REFERENCIADO DI TÍTULOS PÚBLICOS FIF LONGO PRAZO RESP LIMITADA	44.614,20	0,00	10.469,36449000	4,2614047910
242	24/12/2025	BB PREVIDENCIÁRIO RF REFERENCIADO DI LP PERFIL FIC FIF RESP LIMITADA	0,00	10.750,45	2.771,07213400	3,8795273020
243	26/12/2025	BB RENDA FIXA REFERENCIADO DI TÍTULOS PÚBLICOS FIF LONGO PRAZO RESP LIMITADA	1.335.000,00	0,00	312.936,97634400	4,2660347000
244	29/12/2025	BB PREVIDENCIÁRIO RF REFERENCIADO DI LP PERFIL FIC FIF RESP LIMITADA	824,86	0,00	212,38551000	3,8837865960
245	29/12/2025	BB PREVIDENCIÁRIO RF REFERENCIADO DI LP PERFIL FIC FIF RESP LIMITADA	0,00	66.000,00	16.993,72464700	3,8837865960
246	29/12/2025	BB RENDA FIXA REFERENCIADO DI TÍTULOS PÚBLICOS FIF LONGO PRAZO RESP LIMITADA	0,00	1.767,35	414,05911100	4,2683519150
247	30/12/2025	BB RENDA FIXA REFERENCIADO DI TÍTULOS PÚBLICOS FIF LONGO PRAZO RESP LIMITADA	15.291,50	0,00	3.580,56702200	4,2706922960
248	30/12/2025	BB RENDA FIXA REFERENCIADO DI TÍTULOS PÚBLICOS FIF LONGO PRAZO RESP LIMITADA	0,00	2.113,72	494,93614900	4,2706922960
249	31/12/2025	BB PREVIDENCIÁRIO RF REFERENCIADO DI LP PERFIL FIC FIF RESP LIMITADA	0,00	192.679,19	49.555,89827500	3,8881182000
<b>Total</b>			<b>15.340.214,07</b>	<b>12.688.010,71</b>		

EXTRATO CONSOLIDADO DE ATIVOS

Análise de Risco

Horizonte: 21 dias / Nível de Confiança: 95,0%

Value-At-Risk (R\$): 60.724,89

Value-At-Risk: 0,27%

	Volatilidade <sup>(1)</sup>	VaR <sup>(2)</sup>	Limite <sup>(5)</sup>	CVaR <sup>(3)</sup>	Sharpe	Rent.	Valor(R\$)	% Carteira
Artigo 7º	0,09	0,27	5,00	0,27	-0,46	1,18	22.227.212,65	100,00
Artigo 10º			20,00	0,00			0,00	0,00
Artigo 11º			20,00	0,00			0,00	0,00
DIADEMA		0,27		0,27			22.227.212,65	100,00

Renda Fixa

Value-At-Risk: 0,27%

Artigo 7º I, Alínea b

Ativo	Volatilidade <sup>(1)</sup>	VaR <sup>(2)</sup>	CVaR <sup>(3)</sup>	BVaR <sup>(4)</sup>	Sharpe	Rent.	Valor(R\$)	% Carteira
BB PREVIDENCIÁRIO RF IRF-M1 TÍTULOS PÚBLICOS FIC FIF RESP LIMITADA	0,19	0,40	0,12	0,04	-0,47	1,13	9.693.713,68	43,61
BB RENDA FIXA REFERENCIADO DI TÍTULOS PÚBLICOS FIF LONGO PRAZO RESP LIMITADA	0,01	0,41	0,14	0,41	-0,53	1,21	10.061.432,55	45,27
<b>Sub-total</b>	0,10	0,30	0,26		-0,47	1,17	19.755.146,23	88,88

Artigo 7º III, Alínea a

Ativo	Volatilidade <sup>(1)</sup>	VaR <sup>(2)</sup>	CVaR <sup>(3)</sup>	BVaR <sup>(4)</sup>	Sharpe	Rent.	Valor(R\$)	% Carteira
BB PREVIDENCIÁRIO RF REFERENCIADO DI LP PERFIL FIC FIF RESP LIMITADA	0,02	0,42	0,01	0,42	0,24	1,22	1.392.038,63	6,26
SANTANDER INSTITUCIONAL PREMIUM RF REFERENCIADO DI CIC FIF RESP LIMITADA	0,03	0,41	0,00	0,41	-0,19	1,21	1.080.027,79	4,86
<b>Sub-total</b>	0,02	0,30	0,01		0,06	1,22	2.472.066,42	11,12

Investimentos Estruturados

Value-At-Risk: %

Artigo 10º II

Ativo	Volatilidade <sup>(1)</sup>	VaR <sup>(2)</sup>	CVaR <sup>(3)</sup>	BVaR <sup>(4)</sup>	Sharpe	Rent.	Valor(R\$)	% Carteira
PÁTRIA SPECIAL OPORTUNITIES I FIC FIP	0,00		0,00		0,00	0,00	0,00	0,00

**EXTRATO CONSOLIDADO DE ATIVOS**

Ativo	Volatilidade <sup>(1)</sup>	VaR <sup>(2)</sup>	CVaR <sup>(3)</sup>	BVaR <sup>(4)</sup>	Sharpe	Rent.	Valor(R\$)	% Carteira
<b>Sub-total</b>	0,00		0,00		0,00		0,00	0,00

**Fundos Imobiliários**

**Value-At-Risk: %**

Artigo 11º

Ativo	Volatilidade <sup>(1)</sup>	VaR <sup>(2)</sup>	CVaR <sup>(3)</sup>	BVaR <sup>(4)</sup>	Sharpe	Rent.	Valor(R\$)	% Carteira
BB RECEBIVEIS IMOBILIARIOS FI IMOBILIARIO - FII	0,00		0,00		0,00	0,00	0,00	0,00
<b>Sub-total</b>	0,00		0,00		0,00	0,00	0,00	0,00

(1) Volatilidade anualizada do ativo no período (%)

(2) VaR (Value-at-Risk): 21 dias com 95% de confiança (%)

(3) Component VaR: contribuição no risco da carteira (%)

(4) BVaR (Benchmark-Value at Risk): 21 dias com 95% de confiança (%)

(5) Limite Política de Investimentos (%)

## EXTRATO CONSOLIDADO DE ATIVOS

**Observações**

-Referente ao mês de dezembro de 2025, vale observar que:

- O fundo PÁTRIA SPECIAL OPORTUNITIES I FIC FIP não está aderente à Resolução CMN nº 4.963 de 25 de novembro de 2021.