

DIADEMA
JULHO 2025



Prezados Senhores,

Este documento tem por objetivo apresentar as principais características e informações referente a sua carteira de investimentos, na intenção de ajudá-lo na tomada de decisão e acompanhamento da mesma.

As informações contidas neste documento se destinam somente à orientação de caráter geral e fornecimento de informações sobre o tema de interesse. Nossos estudos são baseados em informações disponíveis ao público, consideradas confiáveis na data de publicação. Dado que as opiniões nascem de julgamentos e estimativas, estão sujeitas a mudanças. Nossos relatórios não representam oferta de negociação de valores mobiliários ou outros instrumentos financeiros.

Informações adicionais sobre quaisquer empresas, valores mobiliários ou outros instrumentos financeiros podem ser obtidas mediante solicitação.

O presente relatório apresenta todas as informações e índices disponíveis até o dia 31.07.2025.

Não é permitido a divulgação e a utilização deste e de seu respectivo conteúdo por pessoas não autorizadas pela i9 ADVISORY.

Permanecemos à disposição para quaisquer esclarecimentos que se fizerem necessários e muito obrigado,

Equipe i9 Advisory.

EXTRATO CONSOLIDADO DE ATIVOS

Posição de Ativos e Enquadramento

RENDA FIXA 100,00%

Artigo 7º I, Alínea b (Fundos 100% Títulos Públicos)

Gestor	Admin.	Ativo	Volatilid. a.a. (%)	Rentabilidade (%)			Valor (R\$)	% Carteira	PL do Fundo	% Fundo
				Dia	Mês	Ano				
BB	BB	BB PREVIDENCIÁRIO RF IRF-M1 TÍTULOS PÚBLICOS FIC FIF RESP LIMITADA	0,45	0,03	1,19	3,39	5.070.585,32	29,91	9.425.133.319,65	0,05
BB	BB	BB RENDA FIXA REFERENCIADO DI TÍTULOS PÚBLICOS FIF LONGO PRAZO RESP LIMITADA	0,10	0,05	1,28	7,76	7.421.872,36	43,78	38.137.981.427,63	0,02
Sub-total Artigo 7º I, Alínea b			0,17	0,05	1,24	7,64	12.492.457,68	73,68		

Artigo 7º III, Alínea a (Fundos Renda Fixa)

Gestor	Admin.	Ativo	Volatilid. a.a. (%)	Rentabilidade (%)			Valor (R\$)	% Carteira	PL do Fundo	% Fundo
				Dia	Mês	Ano				
BB	BB	BB PREVIDENCIÁRIO RF REFERENCIADO DI LP PERFIL FIC FIF RESP LIMITADA	0,11	0,05	1,29	7,91	3.443.274,27	20,31	22.820.268.447,64	0,02
SANTANDER	SANTANDER	SANTANDER INSTITUCIONAL PREMIUM RF REFERENCIADO DI CIC FIF RESP LIMITADA	0,11	0,05	1,28	7,89	1.018.273,66	6,01	5.469.885.405,89	0,02
Sub-total Artigo 7º III, Alínea a			0,11	0,05	1,29	7,90	4.461.547,93	26,32		
Renda Fixa			0,11	0,05	1,25	7,70	16.954.005,61	100,00		

EXTRATO CONSOLIDADO DE ATIVOS

INVESTIMENTOS ESTRUTURADOS

0,00%

Artigo 10º II (Fundo de Participação)

Gestor	Admin.	Ativo	Volatilid. a.a. (%)	Rentabilidade (%)			Valor (R\$)	% Carteira	PL do Fundo	% Fundo
				Dia	Mês	Ano				
PÁTRIA	PÁTRIA	PÁTRIA SPECIAL OPORTUNITIES I FIC FIP *	0,00	0,00	0,00	0,00	0,00	2.615.006,70	0,00	
Sub-total Artigo 10º II			0,00	0,00	0,00	0,00	0,00			
Investimentos Estruturados			0,00	0,00	0,00	0,00	0,00			

EXTRATO CONSOLIDADO DE ATIVOS

FUNDOS IMOBILIÁRIOS

0,00%

Artigo 11º (Fundo de Investimento Imobiliário)

Gestor	Admin.	Ativo	Volatilid. a.a. (%)	Rentabilidade (%)			Valor (R\$)	% Carteira	PL do Fundo	% Fundo
				Dia	Mês	Ano				
RIO BRAVO	BB	BB RECEBIVEIS IMOBILIARIOS FI IMOBILIARIO - FII	432,60	0,00	0,00	0,00	0,00	0,00	0,00	
PLURAL	GENIAL	BRASIL PLURAL ABSOLUTO FII - BPF11 *	31,27	0,00	-19,01	-11,92	0,00	0,00	319.893.763,01	0,00
Sub-total Artigo 11º			50,42	0,00	-19,01	-11,92	0,00	0,00		
Fundos Imobiliários			50,42	0,00	-19,01	-11,92	0,00	0,00		
Total			2,43	0,05	-0,19	6,02	16.954.005,61	100,00		

(1) Existem aplicações consolidadas.

(2) Considerando a vigência da nova Resolução a partir de fevereiro de 2026, o retorno ao ano adotado neste enquadramento corresponde ao início da regulamentação.

EXTRATO CONSOLIDADO DE ATIVOS

Enquadramento da Carteira

Artigo	Tipo de Ativo	Valor(R\$)	% Carteira	Política de Investimentos			Pró-Gestão Nível 1	
				Mínimo	Objetivo	Máximo	ALM	Limite Legal
Renda Fixa								
Artigo 7º I, Alínea b	Fundos 100% Títulos Públicos	12.492.457,68	73,68	0,00	75,00	100,00	0,00	100,00
Artigo 7º III, Alínea a	Fundos Renda Fixa	4.461.547,93	26,32	0,00	10,00	60,00	0,00	65,00
	Total Renda Fixa	16.954.005,61	100,00					100,00
Investimentos Estruturados								
Artigo 10º II	Fundo de Participação	0,00	0,00	0,00	0,00	5,00	0,00	5,00
	Total Investimentos Estruturados	0,00	0,00					15,00
Fundos Imobiliários								
Artigo 11º	Fundo de Investimento Imobiliário	0,00	0,00	0,00	3,00	5,00	0,00	5,00
	Total Fundos Imobiliários	0,00	0,00					5,00
Total		16.954.005,61	100,00					

EXTRATO CONSOLIDADO DE ATIVOS
Rentabilidades por Artigo

Estratégia Indexador	No Mês	No Ano	3 meses	6 meses	12 meses	No Mês(R\$)	Atribuição Desemp. (%)	No Ano(R\$)
Artigo 7º I, Alínea b % do CDI	1,24 97,11	7,64 98,43	3,43 96,59	6,54 97,74	11,96 95,41	135.845,26	0,65	1.008.067,51
Artigo 7º III, Alínea a % do CDI	1,29 100,80	7,90 101,70	3,58 100,79	6,73 100,63	12,62 100,68	26.949,94	0,13	308.277,09
Artigo 8º I Var. IBOVESPA p.p.	0,00 4,17	-1,55 -12,18	0,00 1,48	0,00 -5,50	-15,30 -19,54	0,00	0,00	-65.278,76
Artigo 11º % do CDI	-19,01 -1.490,38	-11,92 -153,53	-19,05 -536,56	-9,26 -138,36	-30,59 -244,07	-203.087,26	-0,96	-116.538,87
DIADEMA (Total)						-40.292,06	-0,19	1.134.526,97

RESULTADO POR ATIVO

Artigo 7º I, Alínea b (Fundos 100% Títulos Públicos)

Ativo	Saldo Anterior	Aplicações	Resgates	Amortização	Saldo	Resultado Financ. Mês (R\$)	Resultado Financ. Ano (R\$)
BB PREVIDENCIÁRIO RF IRF-M1 TÍTULOS PÚBLICOS FIC FIF RESP LIMITADA	5.010.742,38	0,00	0,00	0,00	5.070.585,32	59.842,94	155.585,32
BB RENDA FIXA REFERENCIADO DI TÍTULOS PÚBLICOS FIF LONGO PRAZO RESP LIMITADA	7.075.627,90	11.524.371,83	-11.254.129,69	0,00	7.421.872,36	76.002,32	852.482,19
	12.086.370,28	11.524.371,83	-11.254.129,69	0,00	12.492.457,68	135.845,26	1.008.067,51

Artigo 7º III, Alínea a (Fundos Renda Fixa)

Ativo	Saldo Anterior	Aplicações	Resgates	Amortização	Saldo	Resultado Financ. Mês (R\$)	Resultado Financ. Ano (R\$)
BB PREVIDENCIÁRIO RF REFERENCIADO DI LP PERFIL FIC FIF RESP LIMITADA	862.597,00	3.115.000,00	-548.400,00	0,00	3.443.274,27	14.077,27	233.837,70
SANTANDER INSTITUCIONAL PREMIUM RF REFERENCIADO DI CIC FIF RESP LIMITADA	1.005.400,99	0,00	0,00	0,00	1.018.273,66	12.872,67	74.439,39
	1.867.997,99	3.115.000,00	-548.400,00	0,00	4.461.547,93	26.949,94	308.277,09

Artigo 10º II (Fundo de Participação)

EXTRATO CONSOLIDADO DE ATIVOS

Ativo	Saldo Anterior	Aplicações	Resgates	Amortização	Saldo	Resultado Financ. Mês (R\$)	Resultado Financ. Ano (R\$)
PÁTRIA SPECIAL OPORTUNITIES I FIC FIP	0,00	0,00	0,00	0,00	0,00	0,00	0,00
	0,00	0,00	0,00	0,00	0,00	0,00	0,00

Artigo 11º (Fundo de Investimento Imobiliário)

Ativo	Saldo Anterior	Aplicações	Resgates	Amortização	Proventos	Saldo	Resultado Financ. Mês (R\$)	Resultado Financ. Ano (R\$)
BB RECEBIVEIS IMOBILIARIOS FI IMOBILIARIO - FII	0,00	0,00	0,00	0,00	0,00	0,00	0,00	0,00
BRASIL PLURAL ABSOLUTO FII - BPPF11	1.068.134,07	0,00	-865.046,81	0,00	0,00	0,00	-203.087,26	-116.538,87
	1.068.134,07	0,00	-865.046,81	0,00	0,00	0,00	-203.087,26	-116.538,87

(1) Considerando a vigência da nova Resolução a partir de fevereiro de 2026, o retorno ao ano adotado neste enquadramento corresponde ao início da regulamentação.

EXTRATO CONSOLIDADO DE ATIVOS
Análise de Liquidez

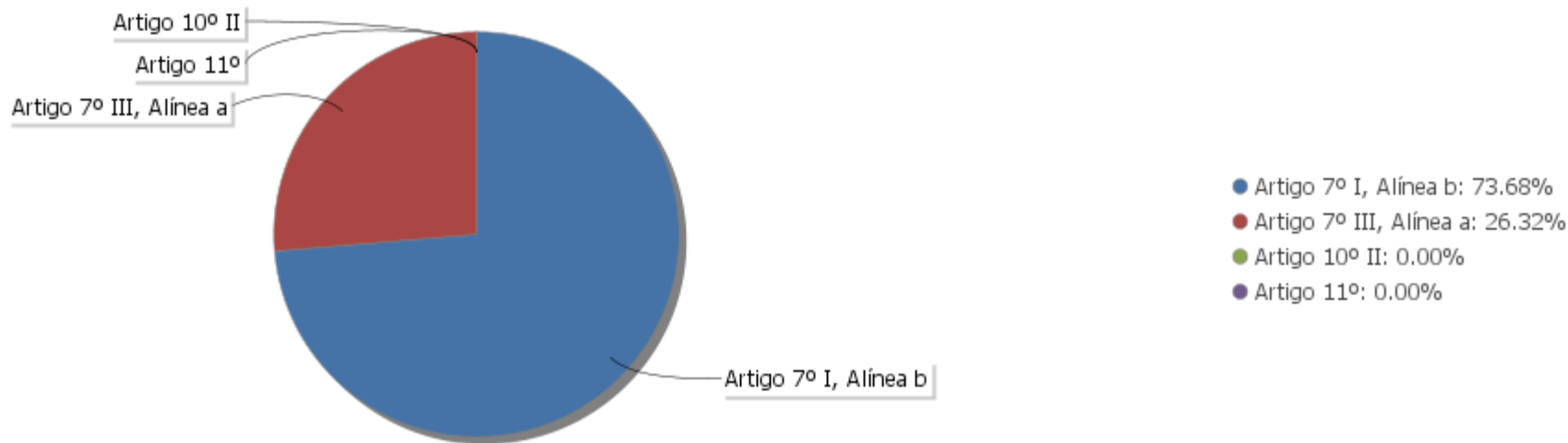
Período	Valor (R\$)	(%)	Valor Acumulado (R\$)	(%) Acum.	(%) Limite Mínimo Acum.
de 0 a 30 dias	16.954.005,61	100,00	16.954.005,61	100,00	90,00
de 31 dias a 365 dias	0,00	0,00	16.954.005,61	100,00	100,00
acima de 365 dias	0,00	0,00	16.954.005,61	100,00	100,00

DE 0 A 30 DIAS

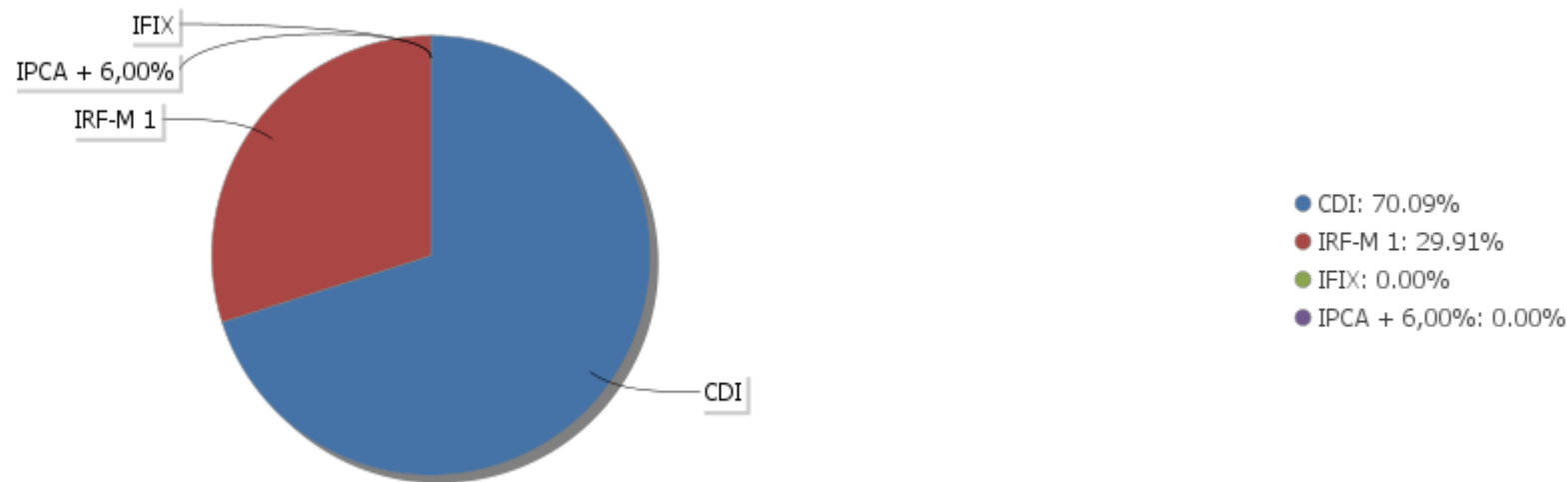
Ativo	Liquidação	Vencimento	Valor (R\$)
BB PREVIDENCIÁRIO RF IRF-M1 TÍTULOS PÚBLICOS FIC FIF RESP LIMITADA	D+0		5.070.585,32
BB PREVIDENCIÁRIO RF REFERENCIADO DI LP PERFIL FIC FIF RESP LIMITADA	D+0		3.443.274,27
BB RECEBIVEIS IMOBILIARIOS FI IMOBILIARIO - FII			0,00
BB RENDA FIXA REFERENCIADO DI TÍTULOS PÚBLICOS FIF LONGO PRAZO RESP LIMITADA	D+0		7.421.872,36
BRASIL PLURAL ABSOLUTO FII - BPFF11			0,00
PÁTRIA SPECIAL OPORTUNITIES I FIC FIP			0,00
SANTANDER INSTITUCIONAL PREMIUM RF REFERENCIADO DI CIC FIF RESP LIMITADA	D+0		1.018.273,66

EXTRATO CONSOLIDADO DE ATIVOS

Alocação por Artigo

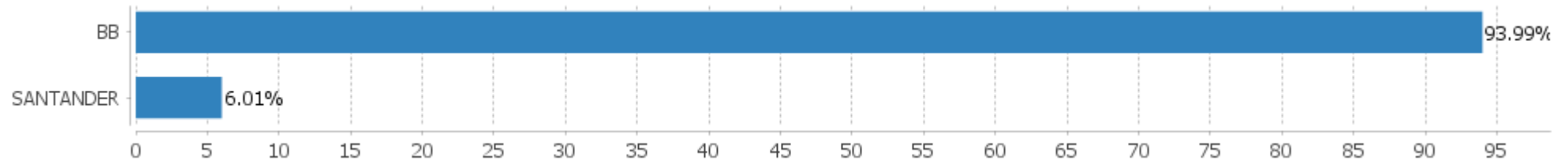


Alocação Por Estratégia



EXTRATO CONSOLIDADO DE ATIVOS

Alocação por Gestor



EXTRATO CONSOLIDADO DE ATIVOS
Rentabilidades da Carteira versus Meta Atuarial

Ano	Jan	Fev	Mar	Abr	Mai	Jun	Jul	Ago	Set	Out	Nov	Dez	Rent. Ano
2025	0,65	1,07	1,15	1,18	1,03	0,99	-0,19						6,02
IPCA + 4,98%	0,59	1,70	0,93	0,82	0,67	0,63	0,71						6,19
p.p. indexador	0,07	-0,63	0,22	0,36	0,36	0,36	-0,90						-0,16
2024	0,92	1,51	1,25	-0,76	0,47	1,81	1,44	1,08	0,00	0,52	0,08	-0,68	7,88
IPCA + 5,05%	0,85	1,21	0,55	0,81	0,87	0,60	0,83	0,41	0,85	1,01	0,76	0,93	10,15
p.p. indexador	0,06	0,30	0,70	-1,57	-0,41	1,21	0,61	0,67	-0,86	-0,49	-0,68	-1,61	-2,27
2023	1,47	0,21	0,79	0,91	2,49	1,90	1,38	0,21	0,83	-0,07	3,24	2,18	16,62
IPCA + 5,06%	0,96	1,20	1,16	0,97	0,66	0,33	0,53	0,68	0,65	0,65	0,67	0,95	9,85
p.p. indexador	0,50	-0,98	-0,38	-0,06	1,83	1,57	0,85	-0,48	0,18	-0,73	2,56	1,23	6,77
2022	-0,88	-0,07	2,24	-1,55	0,28	-0,99	1,83	0,42	0,63	2,02	-0,13	0,25	4,05
IPCA + 4,89%	0,94	1,37	2,04	1,42	0,89	1,07	-0,28	0,08	0,11	0,97	0,79	1,04	10,94
p.p. indexador	-1,82	-1,44	0,20	-2,97	-0,61	-2,06	2,12	0,35	0,52	1,05	-0,92	-0,79	-6,89
2021	-0,82	-0,99	0,86	1,54	0,90	0,39	-0,04	-0,79	-0,34	-0,08	0,72	1,38	2,73
IPCA + 5,44%	0,67	1,24	1,42	0,73	1,28	0,97	1,43	1,34	1,61	1,68	1,38	1,22	16,02
p.p. indexador	-1,49	-2,23	-0,56	0,81	-0,38	-0,59	-1,47	-2,13	-1,95	-1,75	-0,65	0,16	-13,30
2020	0,65	-1,49	-9,14	2,57	2,61	1,62	3,08	-0,83	-1,83	-0,62	3,93	3,52	3,39
IPCA + 5,88%	0,71	0,66	0,57	0,14	0,07	0,74	0,88	0,72	1,12	1,34	1,35	1,86	10,64
p.p. indexador	-0,06	-2,15	-9,71	2,43	2,54	0,89	2,20	-1,55	-2,95	-1,96	2,58	1,66	-7,25
2019	1,96	0,42	0,53	1,12	1,29	2,25	1,43	0,12	1,52	1,92	-0,27	2,07	15,31
IPCA + 6,00%	0,83	0,90	1,19	1,06	0,64	0,45	0,72	0,62	0,45	0,63	0,98	1,64	10,59
p.p. indexador	1,12	-0,47	-0,67	0,06	0,65	1,80	0,71	-0,50	1,07	1,28	-1,24	0,43	4,72

Performance Sobre a Meta Atuarial

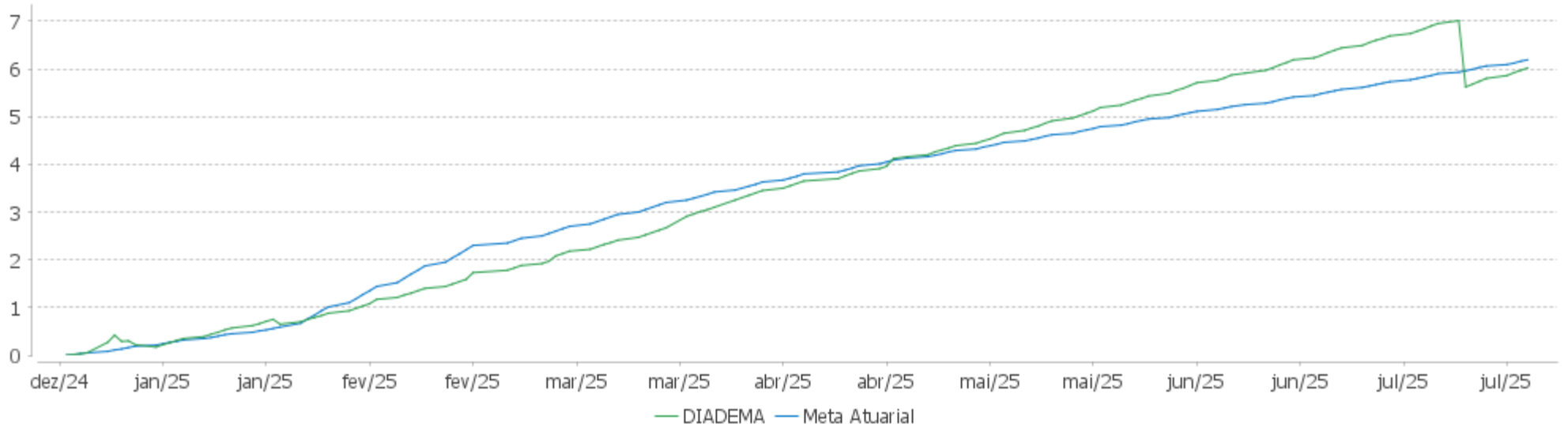
	Quantidade	Perc. (%)
Meses acima - Meta Atuarial	39	49,37
Meses abaixo - Meta Atuarial	40	50,63
	Rentabilidade	Mês
Maior rentabilidade da Carteira	3,93	2020-11
Menor rentabilidade da Carteira	-9,14	2020-03

Relatório

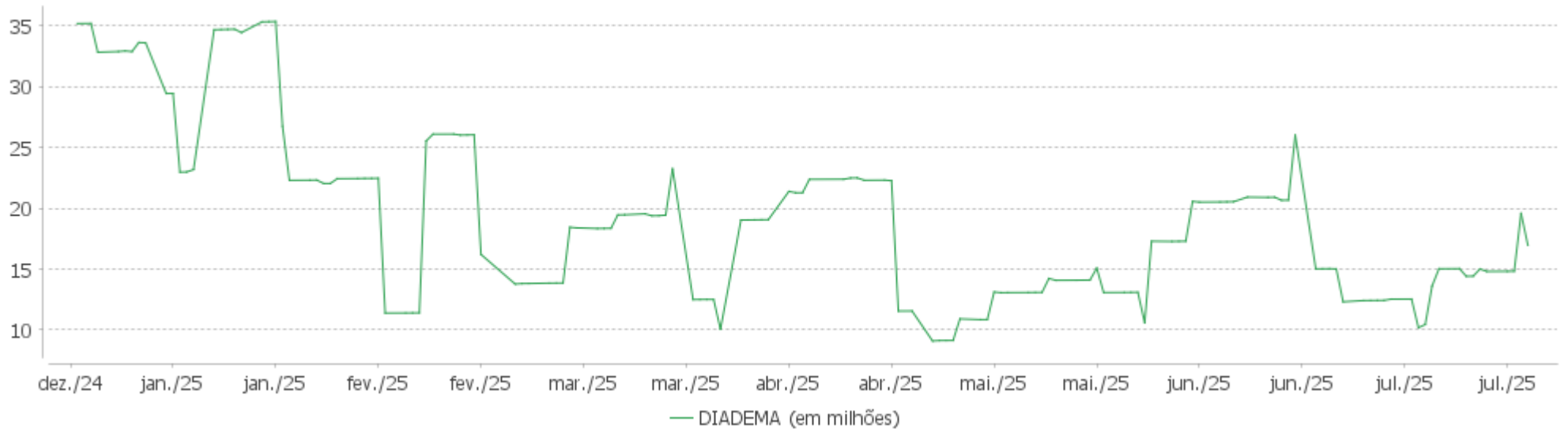
Período	Carteira	Meta Atuarial	p.p. Indx.	Volatilidade Anual
03 meses	1,83	2,01	-0,18	2,69
06 meses	5,34	5,57	-0,23	1,98
12 meses	7,08	10,48	-3,39	2,43
24 meses	21,82	21,26	0,56	2,66
36 meses	37,69	32,36	5,33	2,63
48 meses	40,01	53,12	-13,11	3,25
60 meses	48,40	76,20	-27,81	3,89
Desde 31/12/2018	69,97	102,35	-32,37	5,97

EXTRATO CONSOLIDADO DE ATIVOS

Evolução No Ano

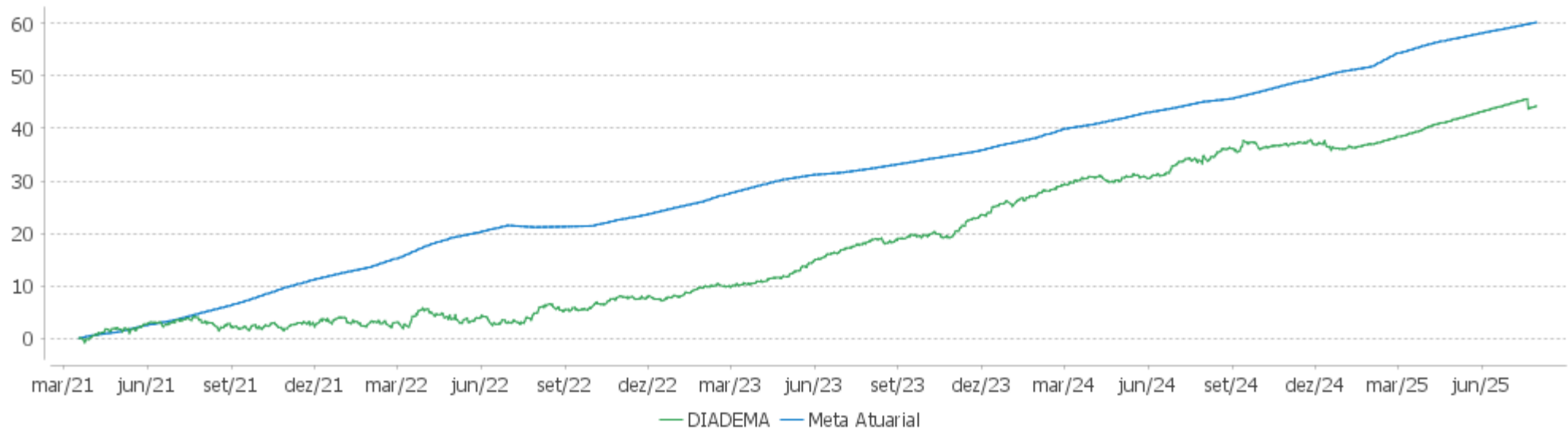


Patrimônio Líquido No Ano

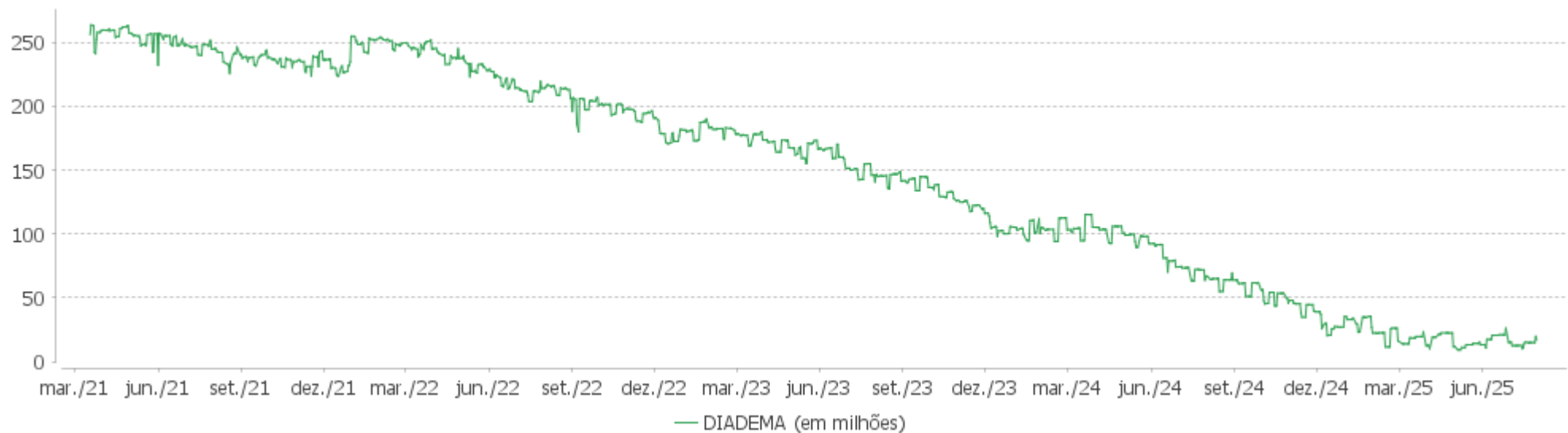


EXTRATO CONSOLIDADO DE ATIVOS

Evolução

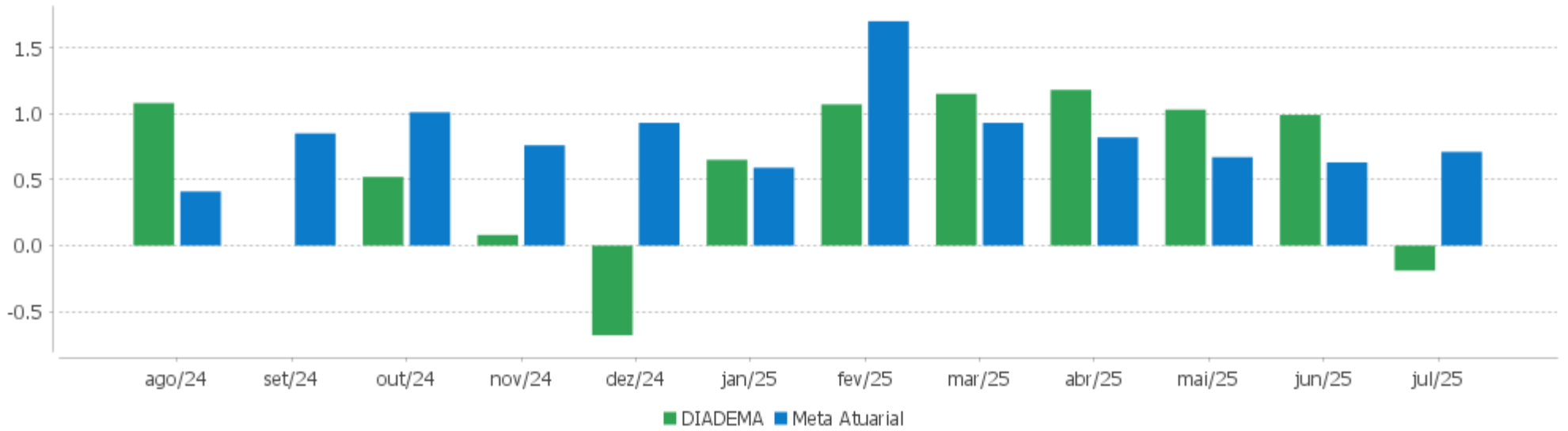


Patrimônio Líquido



EXTRATO CONSOLIDADO DE ATIVOS

Rentabilidades Mensais - 12 últimos meses



EXTRATO CONSOLIDADO DE ATIVOS

Performance dos Fundos

Fundo Variação da Estratégia	No Mês	No Ano	3 meses	6 meses	12 meses	24 meses	36 meses
BB PREVIDENCIÁRIO RF IRF-M1 TÍTULOS PÚBLICOS FIC FIF RESP LIMITADA Var. IRF-M 1 p.p.	1,19 -0,02	7,98 -0,18	3,32 -0,09	6,64 -0,15	11,90 -0,33	23,65 -0,71	40,34 -1,23
BB RENDA FIXA REFERENCIADO DI TÍTULOS PÚBLICOS FIF LONGO PRAZO RESP LIMITADA % do CDI	1,28 100,04	7,76 99,93	3,54 99,86	6,65 99,47	12,50 99,73	25,38 99,60	42,38 99,64
BB PREVIDENCIÁRIO RF REFERENCIADO DI LP PERFIL FIC FIF RESP LIMITADA % do CDI	1,29 101,33	7,91 101,83	3,59 101,05	6,74 100,72	12,59 100,47	25,66 100,69	42,72 100,43
SANTANDER INSTITUCIONAL PREMIUM RF REFERENCIADO DI CIC FIF RESP LIMITADA % do CDI	1,28 100,36	7,89 101,55	3,57 100,55	6,74 100,73	12,66 100,96	26,37 103,45	43,68 102,68
PÁTRIA SPECIAL OPORTUNITIES I FIC FIF % do CDI	0,00 0,00	0,00 0,00	0,00 0,00	0,00 0,00	0,00 0,00	0,00 0,00	-98,66 -231,95
BB RECEBIVEIS IMOBILIARIOS FI IMOBILIARIO - FII Var. IPCA + 6,00% p.p.	0,00 -0,79	0,00 -6,78	0,00 -2,26	0,00 -6,07	-96,17 -107,68	-97,06 -120,56	-96,74 -132,83
BRASIL PLURAL ABSOLUTO FII - BPF11 Var. IFIX p.p.	0,00 1,36	8,75 -1,52	-0,04 -0,74	12,05 -1,72	2,13 0,00	8,09 0,61	23,64 1,53
DIADEMA Var. IPCA + 4,98% p.p.	-0,19 -0,90	6,02 -0,16	1,83 -0,18	5,34 -0,23	7,08 -3,36	21,82 0,68	37,69 5,47
CDI	1,28	7,77	3,55	6,69	12,54	25,49	42,53
IBOVESPA	-4,17	10,63	-1,48	5,50	4,25	9,13	28,99
INPC + 6,00%	0,74	6,82	2,29	6,28	11,41	22,86	34,80
IPCA + 6,00%	0,79	6,78	2,26	6,07	11,51	23,49	36,10

EXTRATO CONSOLIDADO DE ATIVOS

Cotização e Taxas

Cotização

Fundo	CNPJ	Aplicação Cotização	Resgate Cotização	Resgate Liquidação
BB PREVIDENCIÁRIO RF IRF-M1 TÍTULOS PÚBLICOS FIC FIF RESP LIMITADA	11.328.882/0001-35	D+0	D+0	D+0
BB PREVIDENCIÁRIO RF REFERENCIADO DI LP PERFIL FIC FIF RESP LIMITADA	13.077.418/0001-49	D+0	D+0	D+0
BB RECEBIVEIS IMOBILIARIOS FI IMOBILIARIO - FII	20.716.161/0001-93	Não se aplica	-	-
BB RENDA FIXA REFERENCIADO DI TÍTULOS PÚBLICOS FIF LONGO PRAZO RESP LIMITADA	11.046.645/0001-81	D+0	D+0	D+0
BRASIL PLURAL ABSOLUTO FII - BPF11	17.324.357/0001-28	Não se aplica	-	-
PÁTRIA SPECIAL OPORTUNITIES I FIC FIF	13.328.452/0001-49	Não se aplica	-	-
SANTANDER INSTITUCIONAL PREMIUM RF REFERENCIADO DI CIC FIF RESP LIMITADA	02.224.354/0001-45	D+0	D+0	D+0

Taxas

Fundo	CNPJ	Performance	Administração	Gestão	Distribuição	Custódia	Global
BB PREVIDENCIÁRIO RF IRF-M1 TÍTULOS PÚBLICOS FIC FIF RESP LIMITADA	11.328.882/0001-35	Não possui	0,0106% até 0,0906%	0,0248% até 0,1448%	0,0646%	Não possui	-
BB PREVIDENCIÁRIO RF REFERENCIADO DI LP PERFIL FIC FIF RESP LIMITADA	13.077.418/0001-49	Não possui	0,0213% a 0,0616%	0,0496% a 0,1093%	0,1291%	Não possui	-
BB RECEBIVEIS IMOBILIARIOS FI IMOBILIARIO - FII	20.716.161/0001-93	-	-	-	-	-	-
BB RENDA FIXA REFERENCIADO DI TÍTULOS PÚBLICOS FIF LONGO PRAZO RESP LIMITADA	11.046.645/0001-81	Não possui	0,0106%	0,0248%	0,0646%	0,01%	0,10%
BRASIL PLURAL ABSOLUTO FII - BPF11	17.324.357/0001-28	-	-	-	-	-	-
PÁTRIA SPECIAL OPORTUNITIES I FIC FIF	13.328.452/0001-49	-	-	-	-	-	-
SANTANDER INSTITUCIONAL PREMIUM RF REFERENCIADO DI CIC FIF RESP LIMITADA	02.224.354/0001-45	Não possui	-	-	-	Não possui	0,20%

EXTRATO CONSOLIDADO DE ATIVOS
Indexadores
Renda Fixa

Indexador	No Mês	No Ano	3 meses	6 meses	12 meses	24 meses	36 meses	48 meses	60 meses
IRF-M 1	1,21	8,16	3,40	6,79	12,23	24,36	41,57	53,05	56,09
IRF-M 1+	-0,25	12,61	2,81	8,91	8,65	16,68	38,09	39,48	34,82
IRF-M TOTAL	0,29	11,10	3,10	8,30	10,00	19,22	38,81	43,55	41,54
IMA-B 5	0,29	6,35	1,36	4,38	8,28	17,12	30,34	43,43	50,68
IMA-B 5+	-1,52	9,06	2,78	8,59	1,65	2,70	22,59	18,65	19,05
IMA-B TOTAL	-0,79	7,93	2,20	6,80	4,29	8,86	25,68	29,77	33,04
IMA-GERAL TOTAL	0,57	8,52	3,12	7,03	9,87	19,36	36,77	44,91	47,33
IDKA 2	0,59	6,51	1,37	4,36	8,41	17,21	29,57	42,68	51,07
IDKA 20	-2,48	12,15	7,93	14,84	-4,98	-8,52	17,78	-0,44	-1,64
CDI	1,28	7,77	3,55	6,69	12,54	25,49	42,53	55,92	59,71

Renda Variável

Indexador	No Mês	No Ano	3 meses	6 meses	12 meses	24 meses	36 meses	48 meses	60 meses
IBOVESPA	-4,17	10,63	-1,48	5,50	4,25	9,13	28,99	9,25	29,31
IBRX 100	-4,18	10,42	-1,22	5,24	4,40	9,78	27,77	6,92	29,08
IBRX 50	-3,93	9,29	-1,30	4,26	3,69	10,76	29,29	8,67	32,83
SMALL CAP	-6,36	18,38	0,24	11,57	2,70	-11,01	4,54	-29,51	-15,32
Índice Consumo - ICON	-8,83	11,63	-8,33	9,57	-1,42	-16,52	-15,90	-47,91	-46,37
Índice Dividendos - IDIV	-2,97	10,33	0,03	6,60	9,16	21,23	43,93	43,23	63,58

EXTRATO CONSOLIDADO DE ATIVOS

Investimentos Imobiliários

Indexador	No Mês	No Ano	3 meses	6 meses	12 meses	24 meses	36 meses	48 meses	60 meses
IFIX	-1,36	10,27	0,69	13,76	2,13	7,48	22,11	21,68	25,73

Investimentos no Exterior

Indexador	No Mês	No Ano	3 meses	6 meses	12 meses	24 meses	36 meses	48 meses	60 meses
MSCI ACWI (BRL)	3,97	-0,04	10,37	2,79	12,97	55,33	57,40	40,41	81,35
MSCI ACWI (USD)	1,28	10,49	11,53	6,97	14,18	31,47	45,77	28,36	68,44
S&P 500 (BRL)	4,88	-2,49	12,65	0,84	13,58	63,22	65,72	57,76	108,65
S&P 500 (USD)	2,17	7,78	13,83	4,95	14,80	38,14	53,49	44,23	93,80

Indicadores Econômicos

Indexador	No Mês	No Ano	3 meses	6 meses	12 meses	24 meses	36 meses	48 meses	60 meses
IPCA	0,26	3,26	0,76	3,09	5,23	9,96	14,35	25,86	37,18
INPC	0,21	3,30	0,79	3,30	5,13	9,40	13,26	24,72	37,01
IGPM	-0,77	-1,70	-2,90	-1,97	2,96	6,90	-1,35	8,59	45,31
SELIC	1,28	7,77	3,55	6,69	12,54	25,49	42,53	55,92	59,71

Meta Atuarial

Indexador	No Mês	No Ano	3 meses	6 meses	12 meses	24 meses	36 meses	48 meses	60 meses
IPCA + 4,00%	0,62	5,62	1,77	5,09	9,42	18,89	28,57	47,15	66,75
IPCA + 5,00%	0,71	6,20	2,02	5,58	10,47	21,18	32,30	52,87	74,88
IPCA + 5,50%	0,75	6,49	2,14	5,82	10,99	22,33	34,19	55,79	79,06
IPCA + 5,89%	0,79	6,72	2,24	6,02	11,40	23,24	35,67	58,10	82,38
IPCA + 6,00%	0,79	6,78	2,26	6,07	11,51	23,49	36,10	58,75	83,33
INPC + 4,00%	0,57	5,66	1,80	5,30	9,32	18,29	27,34	45,82	66,54
INPC + 6,00%	0,74	6,82	2,29	6,28	11,41	22,86	34,80	57,31	83,10

EXTRATO CONSOLIDADO DE ATIVOS

Movimentações

APR	Data	Ativo	Aplicação	Resgate	Quantidade	Valor Cota
120	01/07/2025	BB RENDA FIXA REFERENCIADO DI TÍTULOS PÚBLICOS FIF LONGO PRAZO RESP LIMITADA	0,00	5.000,00	1.256,03376000	3,9807847190
119	03/07/2025	BB RENDA FIXA REFERENCIADO DI TÍTULOS PÚBLICOS FIF LONGO PRAZO RESP LIMITADA	0,00	25.000,00	6.273,18363700	3,9852173070
103	04/07/2025	BB PREVIDENCIÁRIO RF REFERENCIADO DI LP PERFIL FIC FIF RESP LIMITADA	0,00	70.000,00	19.302,44494700	3,6264835980
116	04/07/2025	BB RENDA FIXA REFERENCIADO DI TÍTULOS PÚBLICOS FIF LONGO PRAZO RESP LIMITADA	0,00	2.623.185,60	657.866,72599400	3,9874118820
117	04/07/2025	BB RENDA FIXA REFERENCIADO DI TÍTULOS PÚBLICOS FIF LONGO PRAZO RESP LIMITADA	0,00	16.495,51	4.136,89643500	3,9874118820
118	04/07/2025	BB RENDA FIXA REFERENCIADO DI TÍTULOS PÚBLICOS FIF LONGO PRAZO RESP LIMITADA	0,00	1.000,00	250,78924100	3,9874118820
115	07/07/2025	BB RENDA FIXA REFERENCIADO DI TÍTULOS PÚBLICOS FIF LONGO PRAZO RESP LIMITADA	97.548,28	0,00	24.450,59184200	3,9896081300
114	11/07/2025	BB RENDA FIXA REFERENCIADO DI TÍTULOS PÚBLICOS FIF LONGO PRAZO RESP LIMITADA	92.755,51	0,00	23.198,44385300	3,9983505180
102	15/07/2025	BB PREVIDENCIÁRIO RF REFERENCIADO DI LP PERFIL FIC FIF RESP LIMITADA	0,00	105.000,00	28.841,20273100	3,6406248720
113	15/07/2025	BB RENDA FIXA REFERENCIADO DI TÍTULOS PÚBLICOS FIF LONGO PRAZO RESP LIMITADA	0,00	2.255.448,58	563.474,09616700	4,0027546880
112	16/07/2025	BB RENDA FIXA REFERENCIADO DI TÍTULOS PÚBLICOS FIF LONGO PRAZO RESP LIMITADA	260.000,00	0,00	64.919,30345500	4,0049721140
111	17/07/2025	BB RENDA FIXA REFERENCIADO DI TÍTULOS PÚBLICOS FIF LONGO PRAZO RESP LIMITADA	4.790.758,20	0,00	1.195.534,51743700	4,0072102730
110	17/07/2025	BB RENDA FIXA REFERENCIADO DI TÍTULOS PÚBLICOS FIF LONGO PRAZO RESP LIMITADA	0,00	1.634.000,00	407.764,97580100	4,0072102730
101	18/07/2025	BB PREVIDENCIÁRIO RF REFERENCIADO DI LP PERFIL FIC FIF RESP LIMITADA	1.035.000,00	0,00	283.811,90824300	3,6467814420
100	18/07/2025	BB PREVIDENCIÁRIO RF REFERENCIADO DI LP PERFIL FIC FIF RESP LIMITADA	0,00	60.000,00	16.452,86424600	3,6467814420
109	18/07/2025	BB RENDA FIXA REFERENCIADO DI TÍTULOS PÚBLICOS FIF LONGO PRAZO RESP LIMITADA	435.309,84	0,00	108.571,09132600	4,0094451910
108	22/07/2025	BB RENDA FIXA REFERENCIADO DI TÍTULOS PÚBLICOS FIF LONGO PRAZO RESP LIMITADA	438.000,00	0,00	109.121,20434400	4,0138853180
121	22/07/2025	BRASIL PLURAL ABSOLUTO FII - BPFF11	0,00	865.046,81	15.000,00000000	57,6697873333
107	24/07/2025	BB RENDA FIXA REFERENCIADO DI TÍTULOS PÚBLICOS FIF LONGO PRAZO RESP LIMITADA	580.000,00	0,00	144.338,94182700	4,0183196070
99	25/07/2025	BB PREVIDENCIÁRIO RF REFERENCIADO DI LP PERFIL FIC FIF RESP LIMITADA	0,00	211.000,00	57.697,58634800	3,6569987300
97	30/07/2025	BB PREVIDENCIÁRIO RF REFERENCIADO DI LP PERFIL FIC FIF RESP LIMITADA	0,00	46.400,00	12.666,96849900	3,6630706080
98	30/07/2025	BB PREVIDENCIÁRIO RF REFERENCIADO DI LP PERFIL FIC FIF RESP LIMITADA	0,00	30.000,00	8.189,85032200	3,6630706080
106	30/07/2025	BB RENDA FIXA REFERENCIADO DI TÍTULOS PÚBLICOS FIF LONGO PRAZO RESP LIMITADA	4.830.000,00	0,00	1.199.360,55518300	4,0271459480
96	31/07/2025	BB PREVIDENCIÁRIO RF REFERENCIADO DI LP PERFIL FIC FIF RESP LIMITADA	2.080.000,00	0,00	567.526,87684900	3,6650246620
95	31/07/2025	BB PREVIDENCIÁRIO RF REFERENCIADO DI LP PERFIL FIC FIF RESP LIMITADA	0,00	26.000,00	7.094,08596100	3,6650246620
104	31/07/2025	BB RENDA FIXA REFERENCIADO DI TÍTULOS PÚBLICOS FIF LONGO PRAZO RESP LIMITADA	0,00	2.080.000,00	516.212,28500300	4,0293500570
105	31/07/2025	BB RENDA FIXA REFERENCIADO DI TÍTULOS PÚBLICOS FIF LONGO PRAZO RESP LIMITADA	0,00	2.614.000,00	648.739,86201800	4,0293500570
Total			14.639.371,83	12.667.576,50		

EXTRATO CONSOLIDADO DE ATIVOS

Análise de Risco

Horizonte: 21 dias / Nível de Confiança: 95,0%

Value-At-Risk (R\$): 7.531,46

Value-At-Risk: 0,04%

	Volatilidade ⁽¹⁾	VaR ⁽²⁾	Limite ⁽⁵⁾	CVaR ⁽³⁾	Sharpe	Rent.	Valor(R\$)	% Carteira
Artigo 7º	0,07	0,04	5,00	0,04	-0,35	1,25	16.954.005,61	100,00
Artigo 10º			20,00	0,00			0,00	0,00
Artigo 11º			20,00	0,00			0,00	0,00
DIADEMA	2,43	0,04		0,04	-2,25	7,08	16.954.005,61	100,00

Renda Fixa

Value-At-Risk: 0,04%

Artigo 7º I, Alínea b

Ativo	Volatilidade ⁽¹⁾	VaR ⁽²⁾	CVaR ⁽³⁾	BVaR ⁽⁴⁾	Sharpe	Rent.	Valor(R\$)	% Carteira
BB PREVIDENCIÁRIO RF IRF-M1 TÍTULOS PÚBLICOS FIC FIF RESP LIMITADA	0,18	0,14	0,04	0,01	-0,45	1,19	5.070.585,32	29,91
BB RENDA FIXA REFERENCIADO DI TÍTULOS PÚBLICOS FIF LONGO PRAZO RESP LIMITADA	0,01	0,02	0,00	0,02	0,08	1,28	7.421.872,36	43,78
Sub-total	0,09	0,06	0,04		-0,43	1,24	12.492.457,68	73,68

Artigo 7º III, Alínea a

Ativo	Volatilidade ⁽¹⁾	VaR ⁽²⁾	CVaR ⁽³⁾	BVaR ⁽⁴⁾	Sharpe	Rent.	Valor(R\$)	% Carteira
BB PREVIDENCIÁRIO RF REFERENCIADO DI LP PERFIL FIC FIF RESP LIMITADA	0,04	0,02	0,00	0,02	0,39	1,29	3.443.274,27	20,31
SANTANDER INSTITUCIONAL PREMIUM RF REFERENCIADO DI CIC FIF RESP LIMITADA	0,01	0,02	0,00	0,02	0,32	1,28	1.018.273,66	6,01
Sub-total	0,03	0,02	0,00		0,38	1,29	4.461.547,93	26,32

Investimentos Estruturados

Value-At-Risk: %

Artigo 10º II

Ativo	Volatilidade ⁽¹⁾	VaR ⁽²⁾	CVaR ⁽³⁾	BVaR ⁽⁴⁾	Sharpe	Rent.	Valor(R\$)	% Carteira
PÁTRIA SPECIAL OPORTUNITIES I FIC FIP	0,00		0,00		0,00	0,00	0,00	0,00

EXTRATO CONSOLIDADO DE ATIVOS

Ativo	Volatilidade ⁽¹⁾	VaR ⁽²⁾	CVaR ⁽³⁾	BVaR ⁽⁴⁾	Sharpe	Rent.	Valor(R\$)	% Carteira
Sub-total	0,00		0,00		0,00		0,00	0,00

Fundos Imobiliários

Value-At-Risk: %

Artigo 11º

Ativo	Volatilidade ⁽¹⁾	VaR ⁽²⁾	CVaR ⁽³⁾	BVaR ⁽⁴⁾	Sharpe	Rent.	Valor(R\$)	% Carteira
BB RECEBIVEIS IMOBILIARIOS FI IMOBILIARIO - FII	0,00		0,00		0,00	0,00	0,00	0,00
BRASIL PLURAL ABSOLUTO FII - BPF11	100,94		0,00		-0,01	0,00	0,00	0,00
Sub-total	69,80		0,00		-0,29	-19,01	0,00	0,00

(1) Volatilidade anualizada do ativo no período (%)

(2) VaR (Value-at-Risk): 21 dias com 95% de confiança (%)

(3) Component VaR: contribuição no risco da carteira (%)

(4) BVaR (Benchmark-Value at Risk): 21 dias com 95% de confiança (%)

(5) Limite Política de Investimentos (%)

EXTRATO CONSOLIDADO DE ATIVOS

Observações

-Referente ao mês de julho de 2025, vale observar que:

- O Instituto está com 20,31% do patrimônio total alocado no mesmo fundo BB PREVIDENCIÁRIO RF REFERENCIADO DI LP PERFIL FIC FIF RESP LIMITADA, percentual este superior ao permitido no Artigo 18 da Resolução CMN nº 4.963 de 25 de novembro de 2021;
- O fundo PÁTRIA SPECIAL OPORTUNITIES I FIC FIP não está aderente à Resolução CMN nº 4.963 de 25 de novembro de 2021;
- O fundo BRASIL PLURAL ABSOLUTO FII - BPF11 não está aderente à Resolução CMN nº 4.963 de 25 de novembro de 2021.